

ATTO

13 maggio 2026
REP. N. 77440/16851

NOTAIO FILIPPO ZABBAN

SPAZIO ANNULLATO

VERBALE DI ASSEMBLEA

REPUBBLICA ITALIANA

13 maggio 2026

L'anno duemilaventisei, il giorno tredici del mese di maggio,
in Milano, Via Metastasio n. 5.

Io sottoscritto FILIPPO ZABBAN, Notaio in Milano, iscritto nel Collegio Notarile di Milano,
procedo alla redazione e sottoscrizione del verbale dell'assemblea ordinaria della società:

"Avio S.p.A."

con sede in Roma, Via Leonida Bissolati n. 76, capitale sociale sottoscritto e versato per euro 158.506.882,70, iscritta nel Registro delle Imprese tenuto dalla Camera di Commercio Industria Artigianato e Agricoltura di Roma al numero di iscrizione e codice fiscale 09105940960, Repertorio Economico Amministrativo n. RM-1509588,

le cui azioni sono ammesse alle negoziazioni presso il mercato Euronext Milan, segmento STAR, organizzato e gestito da Borsa Italiana S.p.A.

(di seguito anche "Avio" o la "Società" o l'"Emittente"),

tenutasi in data 28 aprile 2026

nel luogo di convocazione, in Milano, Via Metastasio n. 5, presso lo studio ZNR Notai, con la mia costante partecipazione ai lavori assembleari nel luogo di convocazione.

Tutto ciò premesso, si fa constare come segue (ai sensi dell'articolo 2375 del Codice Civile ed in conformità a quanto previsto dalle altre disposizioni applicabili) dello svolgimento della predetta assemblea.

Il giorno ventotto del mese di aprile dell'anno duemilaventisei,

alle ore 14 e 31 minuti,

in Milano, Via Metastasio n. 5, presso lo studio ZNR Notai, si è riunita l'assemblea ordinaria della società

"Avio S.p.A."

ivi convocata, in unica convocazione, alle ore 14,30.

Il Presidente del Consiglio di Amministrazione ROBERTO ITALIA, collegato mediante mezzi di telecomunicazione, rivolge un cordiale benvenuto a tutti gli intervenuti anche a nome dei colleghi del Consiglio di Amministrazione, del Collegio Sindacale e del personale della Società ed assume la presidenza

dell'assemblea ai sensi dell'articolo 10.5 dello statuto sociale e dell'articolo 4 del regolamento assembleare.

Il Presidente ricorda che – ai sensi, rispettivamente, degli articoli 10.4 e 10.6 dello statuto sociale e in conformità alle previsioni di legge e regolamentari vigenti – la presente riunione si svolge con l'intervento in assemblea, per le persone ammesse, mediante mezzi di telecomunicazione e che il capitale sociale interviene esclusivamente tramite il rappresentante designato.

Il Presidente dà infatti atto di essere collegato mediante mezzi di telecomunicazione con lo studio notarile ZNR Notai, in Milano, via Metastasio n. 5, luogo in cui è convocata l'assemblea, e che tutti i partecipanti – di cui è stata accertata l'identità e la legittimazione a partecipare all'assemblea – intervengono mediante collegamento audiovideo.

Il Presidente chiama, ai sensi dell'articolo 10.5 dello statuto sociale, il notaio Filippo Zabban, fisicamente presente nel luogo di convocazione della riunione, a fungere da segretario dell'assemblea, precisando che il medesimo provvederà a verbalizzazione in forma di pubblico atto notarile.

Dichiara il Presidente che:

- per il Consiglio di Amministrazione, oltre ad esso Presidente, sono intervenuti mediante mezzi di telecomunicazione l'Amministratore Delegato Giulio Ranzo ed i consiglieri Raffaele Cappiello, Maria Elena Pisonero Ruiz e Giovanni Soccodato;

è giustificata l'assenza del Vicepresidente Giovanni Gorno Tempini e dei consiglieri Donatella Isaia, Marcella Elvira Logli, Letizia Colucci, Carmen Milena Antonella Lerario e Donatella Sciuto;

- per il Collegio Sindacale sono intervenuti mediante mezzi di telecomunicazione Vito Di Battista, Presidente, ed i sindaci effettivi Michela Zeme e Mario Matteo Busso.

Il Presidente dà atto che, ai sensi del regolamento delle assemblee, è funzionante – come dallo stesso Presidente consentito – un sistema di registrazione dello svolgimento dell'assemblea, al fine esclusivo di agevolare, se del caso, la stesura del verbale della riunione.

Quindi il Presidente dichiara che la presente assemblea ordinaria dei soci è stata regolarmente convocata presso lo studio ZNR Notai, in Milano, Via Metastasio n. 5, per il giorno 28 aprile 2026 alle ore 14,30, in unica convocazione, a norma di legge e di statuto, mediante avviso di convocazione pubblicato in data 19 marzo 2026 sul sito internet della Società e sul meccanismo di stoccaggio "EMARKET STORAGE", di cui è stata data notizia con comunicato

stampa, nonché, per estratto, sul quotidiano Italia Oggi del giorno 19 marzo 2026 con il seguente:

ORDINE DEL GIORNO

"1. Bilancio d'esercizio al 31 dicembre 2025.

1.1 Approvazione del Bilancio d'esercizio al 31 dicembre 2025. Presentazione del Bilancio consolidato al 31 dicembre 2025. Relazioni del Consiglio di Amministrazione, del Collegio Sindacale e della Società di Revisione.

1.2 Destinazione dell'utile d'esercizio. Deliberazioni inerenti e conseguenti.

2. Relazione sulla politica in materia di remunerazione e sui compensi corrisposti ai sensi dell'art. 123-ter commi 3-bis e 6 del D.Lgs. n. 58/98.

2.1. Prima Sezione: relazione sulla politica in materia di remunerazione. Delibera vincolante;

2.2. Seconda Sezione: relazione sui compensi corrisposti. Delibera non vincolante.

3. Nomina del Consiglio di Amministrazione. Deliberazioni inerenti e conseguenti.

3.1. Determinazione della durata dell'incarico del Consiglio di Amministrazione.

3.2. Nomina dei componenti il Consiglio di Amministrazione.

3.3. Determinazione del compenso dei componenti il Consiglio di Amministrazione.

4. Nomina del Collegio Sindacale per gli esercizi 2026-2028. Deliberazioni inerenti e conseguenti.

4.1. Nomina di tre Sindaci effettivi e di due Sindaci supplenti.

4.2. Nomina del Presidente del Collegio Sindacale.

4.3. Determinazione del compenso dei componenti il Collegio Sindacale."

Il Presidente comunica che non sono state presentate da parte degli azionisti richieste di integrazione dell'ordine del giorno dell'assemblea né proposte di deliberazione su materie già all'ordine del giorno, ai sensi e nei termini di cui all'articolo 126 bis del D. Lgs. n. 58 del 24 febbraio 1998 ("TUF") e neppure proposte individuali di deliberazione.

Ricorda poi che l'articolo 122 del TUF prevede, fra l'altro, che:

"1. I patti, in qualunque forma stipulati, aventi per oggetto l'esercizio del diritto di voto nelle Società con azioni quotate e nelle Società che le controllano, entro cinque giorni dalla stipulazione sono: a) comunicati alla Consob; b)

pubblicati per estratto sulla stampa quotidiana; c) depositati presso il Registro delle Imprese del luogo ove la Società ha la sua sede legale; d) comunicati alle Società con azioni quotate.

- 2. *omissis*

- 3. *omissis*

- 4. *il diritto di voto inerente alle azioni quotate per le quali non sono stati adempiuti gli obblighi previsti dal comma 1 non può essere esercitato.*"

Comunica il Presidente che, ai sensi dell'articolo 122 del TUF e dell'articolo 130 del Regolamento Consob 11971/1999 ("**Regolamento Emittenti**"), alla data odierna, la Società è a conoscenza di un patto parasociale - rilevante ai sensi dell'articolo 122, commi 1 e 5, lett. a) e b), del TUF - sottoscritto da Leonardo S.p.A., In Orbit S.p.A. e Rbc Holding S.r.l. in data 24 febbraio 2026 - volto a definire e disciplinare i reciproci impegni delle parti in relazione, inter alia: (i) alla formazione e presentazione congiunta delle liste di candidati per la nomina, rispettivamente, del consiglio di amministrazione e del collegio sindacale di Avio; e (ii) all'esercizio del diritto di voto nell'odierna assemblea ordinaria, convocata per rinnovare gli organi sociali di Avio.

Comunica il Presidente che il patto è stato pubblicato nel rispetto della normativa vigente e che l'estratto del patto e le informazioni essenziali relative allo stesso sono consultabili sul sito internet della Società www.avio.com.

Il Presidente ricorda che, come indicato nell'avviso di convocazione, ai sensi degli articoli 10.4 e 10.6 dello statuto sociale e in conformità alle previsioni di legge e regolamentari vigenti, l'intervento in assemblea di coloro ai quali spetta il diritto di voto è consentito esclusivamente tramite il rappresentante designato in conformità all'articolo 135-undecies.1, comma 1, del TUF, e che al medesimo rappresentante designato è stato possibile conferire anche deleghe o sub-deleghe ordinarie ai sensi dell'articolo 135-novies del TUF in deroga all'articolo 135-undecies, comma 4, del TUF.

Precisa che, conformemente a quanto previsto dall'articolo 10.4 dello statuto sociale, la Società ha designato Monte Titoli S.p.A. ("**Monte Titoli**"), quale soggetto al quale i soci hanno potuto conferire delega con istruzioni di voto su tutte o alcune proposte all'ordine del giorno, ai sensi degli articoli 135-undecies e 135-novies del TUF ("**Rappresentante Designato**"); Monte Titoli – che interviene oggi in assemblea mediante mezzi di telecomunicazione, nella persona di Veronica Zappone – ha, in qualità di Rappresentante Designato, reso noto di non avere alcun interesse proprio rispetto alle proposte di deliberazione sottoposte al voto. Tuttavia – tenuto conto dei rapporti contrattuali in essere tra Monte Titoli e la Società relativi, in particolare, all'assistenza

tecnica in sede assembleare e servizi accessori – al fine di evitare eventuali successive contestazioni connesse alla supposta presenza di circostanze idonee a determinare l'esistenza di un conflitto di interessi di cui all'articolo 135-decies, comma 2, lett. f), del TUF, Monte Titoli ha dichiarato espressamente che, ove dovessero verificarsi circostanze ignote all'atto del rilascio della delega, che non possano essere comunicate al delegante, ovvero in caso di modifica od integrazione delle proposte presentate all'assemblea, non intende esprimere un voto difforme da quello indicato nelle istruzioni.

Prende la parola il Rappresentante Designato e comunica che sono rappresentati n. 333 aventi diritto partecipanti all'assemblea per il tramite del Rappresentante Designato per complessive n. 26.480.144 azioni ordinarie, regolarmente depositate ed aventi diritto, che rappresentano il 56,594% sulle complessive n. 46.789.543 azioni ordinarie che compongono il capitale sociale.

Ripresa la parola, il Presidente dichiara che, ai sensi del comma 3 del citato articolo 135-undecies del TUF, le azioni per le quali è stata conferita delega, anche parziale, al Rappresentante Designato, sono computate ai fini della regolare costituzione dell'assemblea, mentre le azioni in relazione alle quali non siano state conferite istruzioni di voto sulle proposte all'ordine del giorno non saranno computate ai fini del calcolo della maggioranza e della quota di capitale richiesta per l'approvazione delle relative delibere.

Il Presidente prosegue dichiarando, dopo breve confronto con il notaio, che è stata accertata la legittimazione all'intervento dei soggetti legittimati al voto; prosegue informando che le comunicazioni degli intermediari ai fini dell'intervento alla presente assemblea dei soggetti legittimati tramite il Rappresentante Designato sono state effettuate ai sensi delle vigenti disposizioni di legge in materia nonché nel rispetto di quanto previsto dallo statuto sociale e nell'avviso di convocazione.

Il Presidente dichiara che l'assemblea ordinaria è regolarmente convocata e validamente costituita in unica convocazione nei termini di legge e di statuto e può deliberare sugli argomenti all'ordine del giorno.

Il Presidente prosegue comunicando che non risulta sia stata promossa, in relazione all'assemblea odierna, alcuna sollecitazione di deleghe di voto ai sensi dell'articolo 136 e seguenti del TUF.

Il Presidente precisa – ai sensi del "GDPR" (General Data Protection Regulation – Regolamento UE 2016/679) e della normativa nazionale vigente in materia di protezione dei dati personali, Decreto Legislativo 10 agosto 2018, n.

101 – che i dati personali raccolti sono trattati e conservati dalla Società, su supporto informatico e cartaceo, ai fini del regolare svolgimento dei lavori assembleari e per la corretta verbalizzazione, nonché per i relativi eventuali adempimenti societari e di legge.

A questo punto il Presidente dichiara che:

- il capitale sociale sottoscritto e versato alla data odierna è di euro 158.506.882,70 rappresentato da n. 46.789.543 azioni ordinarie prive di indicazione del valore nominale;
- la Società detiene n. 985.747 azioni proprie, pari al 2,11% del capitale sociale, per le quali il diritto di voto è sospeso;
- le azioni della Società sono ammesse alle negoziazioni presso il mercato Euronext Star Milan organizzato e gestito da Borsa Italiana S.p.A.;
- che la Società è, ai sensi della normativa vigente, emittente azioni quotate PMI;
- i soggetti che risultano detenere, direttamente o indirettamente, una partecipazione in misura superiore al 5% del capitale sociale sottoscritto di Avio, rappresentato da azioni con diritto di voto, secondo le risultanze del libro soci, integrate dalle comunicazioni ricevute ai sensi dell'articolo 120, comma 2, del TUF e/o una partecipazione in misura superiore al 3% del capitale sociale ai sensi dell'articolo 1, comma 5, del Decreto-Legge 15 marzo 2012 n. 21, convertito con modificazioni dalla Legge n. 56 del 2012, sono i seguenti:

Dichiarante	Azionista diretto	Numero azioni	Quota % su numero di azioni costituenti il capitale
LEONARDO SOCIETA' PER AZIONI	LEONARDO SOCIETA' PER AZIONI	9.030.483	19,30%
WCM INVESTMENT MANAGEMENT LLC	WCM INVESTMENT MANAGEMENT LLC	2.340.568	5,00%
DWS Investments GmbH	DWS Investments GmbH	2.303.601	4,92%
DELFIN SARL	DELFIN SARL	1.747.473	3,73%

Il Presidente ricorda:

- che non può essere esercitato il diritto di voto inerente alle azioni per le quali non siano stati adempiuti gli obblighi di comunicazione di cui ai commi 2 e 4 bis dell'articolo 120 del TUF;
- che, ai sensi dell'articolo 1, comma 5, del predetto Decreto-Legge 15 marzo 2012 n. 21, convertito con modificazioni dalla Legge n. 56 del 2012, nel testo in vigore, chiunque acquisisce una partecipazione in imprese che svolgono attività di rilevanza strategica per il sistema di difesa e sicurezza nazionale – quale è la Società – notifica l'acquisizione entro dieci giorni alla Presidenza del Consiglio dei Ministri, trasmettendo nel contempo le informazioni necessarie, comprensive di descrizione generale del progetto di acquisizione,

dell'acquirente e del suo ambito di operatività, per le valutazioni di cui al comma 3 dello stesso articolo; nel caso in cui l'acquisizione abbia a oggetto azioni di una società ammessa alla negoziazione nei mercati regolamentati, la notifica deve essere effettuata qualora l'acquirente venga a detenere, a seguito dell'acquisizione, una partecipazione superiore alla soglia del tre per cento e sono successivamente notificate le acquisizioni che determinano il superamento delle soglie del cinque per cento, dieci per cento, quindici per cento, venti per cento, venticinque per cento e cinquanta per cento.

Quindi il Presidente chiarisce che i diritti di voto connessi alle azioni che rappresentano la partecipazione rilevante sono sospesi fino alla notifica e, successivamente, fino al decorso del termine per l'imposizione di condizioni o per l'esercizio del potere di opposizione; in linea con l'interpretazione che appare preferibile, il Presidente comunica di ritenere che la sospensione riguardi solo l'eccedenza rispetto alle soglie predette.

Il Presidente chiede al Rappresentante Designato se consti al medesimo che qualche partecipante all'assemblea da cui ha ricevuto delega si trovi in eventuali situazioni di esclusione del diritto di voto ai sensi della citata vigente disciplina.

Il Rappresentante Designato dichiara di non essere a conoscenza di eventuali situazioni di esclusione del diritto di voto.

Riprende la parola il Presidente rammentando che il Rappresentante Designato eserciterà il voto sulla base delle istruzioni impartite dai deleganti.

A questo punto, il Presidente dà atto che, riguardo agli argomenti all'ordine del giorno, sono stati regolarmente espletati gli adempimenti previsti dalle vigenti norme di legge e regolamentari.

Comunica che, in particolare, sono stati depositati presso la sede sociale, nonché resi disponibili sul sito internet www.Avio.com e presso il meccanismo di stoccaggio "EMARKET STORAGE", nei termini di legge, i seguenti documenti:

- la relazione illustrativa del Consiglio di Amministrazione sulle materie all'ordine del giorno;
- la Relazione finanziaria annuale integrata di Avio s.p.a., comprensiva del progetto di Bilancio d'esercizio al 31 dicembre 2025, del Bilancio consolidato al 31 dicembre 2025, della Relazione sulla Gestione (che include la Rendicontazione di Sostenibilità redatta ai sensi del D.Lgs. n. 125/2024 e relativa Attestazione di conformità rilasciata dalla società di revisione), delle attestazioni di cui all'articolo 154-bis, comma 5, del TUF, unitamente alle Relazioni del Collegio Sindacale e della

Società di Revisione, e si è così provveduto anche alla presentazione del Bilancio consolidato;

- la Relazione finanziaria annuale di Avio S.p.A., in formato ESEF;
- la Relazione sul Governo Societario e gli Assetti Proprietari redatta ai sensi dell'articolo 123-bis del TUF;
- la Relazione sulla politica in materia di remunerazione e sui compensi corrisposti redatta ai sensi dell'articolo 123-ter del TUF;
- il Parere di orientamento sulla composizione quantitativa e qualitativa del Consiglio di Amministrazione ritenuta ottimale per il triennio 2026-2028;
- il Parere di orientamento sulla composizione e remunerazione del nuovo Collegio Sindacale;
- la documentazione riferita alle liste inerenti alla nomina del Consiglio di Amministrazione e del Collegio Sindacale, come meglio riferito in seguito.

Il Presidente anticipa che, poiché tutta la documentazione inerente alle assumende deliberazioni è stata oggetto di tempestiva pubblicazione secondo le modalità previste dalla normativa vigente, salvo specifica richiesta degli intervenuti, non verrà data lettura dei documenti concernenti gli argomenti all'ordine del giorno.

Quindi rammenta agli intervenuti che il contenuto obbligatorio del verbale assembleare e dei suoi allegati è disciplinato dal Codice Civile (articolo 2375) e dal Regolamento Emittenti (Allegato 3E).

Il Presidente fa quindi presente che saranno, tra l'altro, allegati al verbale dell'assemblea come parte integrante e sostanziale dello stesso:

- l'elenco nominativo dei partecipanti all'assemblea per delega al Rappresentante Designato, completo di tutti i dati richiesti dalla Consob, con l'indicazione del numero delle azioni per le quali è stata effettuata la comunicazione da parte dell'intermediario all'Emittente ai sensi dell'articolo 83-sexies del TUF;
- l'elenco nominativo dei soggetti che hanno espresso, tramite il Rappresentante Designato, voto favorevole, contrario o si sono astenuti per ciascuna votazione e il relativo numero di azioni rappresentate.

Il Presidente informa che:

- non sono pervenute, prima dell'assemblea, domande da parte degli azionisti ai sensi dell'articolo 127 ter del TUF;
- la votazione sui singoli argomenti all'ordine del giorno avverrà mediante comunicazione orale a cura del Rappresentante Designato.

A questo punto, il Presidente introduce la trattazione del **primo punto all'Ordine del Giorno** (*1. Bilancio d'esercizio al 31 dicembre 2025. 1.1 Approvazione del Bilancio d'esercizio al 31 dicembre 2025. Presentazione del Bilancio consolidato al 31 dicembre 2025. Relazioni del Consiglio di Amministrazione, del Collegio Sindacale e della Società di Revisione. 1.2 Destinazione dell'utile d'esercizio. Deliberazioni inerenti e conseguenti*) ed anticipa agli intervenuti che tratterà congiuntamente i punti 1.1 ed 1.2 all'ordine del giorno e che gli stessi saranno successivamente sottoposti a distinte votazioni.

Prima di procedere con l'illustrazione del bilancio, il Presidente segnala che la società di revisione Deloitte & Touche S.p.A. ha espresso un giudizio senza rilievi sia sul Bilancio di esercizio al 31 dicembre 2025 sia sul Bilancio consolidato alla stessa data di Avio S.p.A., un giudizio sulla conformità del bilancio di esercizio e consolidato alle disposizioni del Regolamento Delegato (UE) 2019/815, nonché un giudizio di coerenza con il bilancio della Relazione sulla gestione e delle informazioni di cui all'articolo 123-bis, comma 4 del TUF, presentate nella Relazione sul Governo Societario e gli Assetti Proprietari e un giudizio di conformità della Relazione sulla Gestione alle norme di legge previste dall'articolo 14 del D.Lgs. n. 39/2010, come modificato dal D.Lgs. n. 135/2016. La medesima società di revisione ha, altresì, verificato l'avvenuta approvazione da parte degli amministratori della Rendicontazione di Sostenibilità ai sensi del D.Lgs. 125 del 6 settembre 2024, come risulta dalle relazioni rilasciate in data 31 marzo 2026.

Infine, la stessa società di revisione legale Deloitte & Touche S.p.A. ha rilasciato in data 31 marzo 2026 la Relazione sull'esame limitato della Rendicontazione consolidata di sostenibilità.

Il Presidente chiarisce che, ove nessuno si opponesse all'omissione della lettura di tutti i documenti relativi agli argomenti all'ordine del giorno, il Presidente si limiterebbe alla lettura delle sole proposte di deliberazione ed informa che si procederà nello stesso modo, anche in relazione a tutti gli altri argomenti all'ordine del giorno dell'odierna assemblea. Nessuno si oppone.

Quindi il Presidente invita l'Amministratore Delegato Giulio Ranzo unitamente al direttore finanziario Roberto Cassarai ad illustrare le proposte di delibera inerenti all'approvazione del Bilancio di esercizio della Società

Dopo breve pausa, l'Amministratore Delegato rappresenta che il bilancio al 31 dicembre 2025 si chiude con un utile di esercizio pari a Euro 10.040.914 e che si propone all'Assemblea di destinare Euro 6.800.000 a dividendo.

Ripresa la parola e ringraziato l'Amministratore Delegato, il Presidente invita il Presidente del Collegio Sindacale a dare lettura delle conclusioni della Relazione del Collegio Sindacale sul bilancio di esercizio 2025 di Avio; il Presidente del Collegio Sindacale ne dà quindi lettura come segue:

“Il Collegio Sindacale, considerato il contenuto delle relazioni redatte dalla Società di Revisione, preso atto delle attestazioni rilasciate congiuntamente dall'Amministratore Delegato e dal Dirigente Preposto alla redazione dei documenti contabili societari, esprime, per quanto di sua competenza, parere favorevole alla proposta di approvazione del bilancio d'esercizio di Avio al 31 dicembre 2025 e alla proposta di destinazione dell'utile di esercizio realizzato di Euro 10.040.914, così come formulata dal Consiglio di Amministrazione, con le seguenti modalità:

- *Euro 502.046, corrispondenti al 5% dell'utile netto, a riserva legale;*
- *Euro 6.800.000 a dividendi;*
- *Euro 2.738.868 a utili portati a nuovo.”.*

Il Presidente, ringraziato il Presidente del Collegio Sindacale, dà lettura come segue all'assemblea della proposta di deliberazione relativa al punto 1.1. all'Ordine del Giorno:

“L'Assemblea ordinaria degli Azionisti di Avio S.p.A.:

- esaminati i dati del Bilancio di esercizio di Avio S.p.A. al 31 dicembre 2025, corredato della Relazione degli Amministratori sulla gestione, della Relazione del Collegio Sindacale, della Relazione della Società di Revisione e della ulteriore documentazione prevista dalla legge,

DELIBERA

di approvare il Bilancio di esercizio di Avio S.p.A. al 31 dicembre 2025.”.

Al termine della lettura, il Presidente mette in votazione la proposta di deliberazione inerente all'approvazione del bilancio di esercizio di Avio S.p.A. al 31 dicembre 2025, di cui al punto 1.1. all'Ordine del Giorno.

Il Presidente, dato atto che il Rappresentante Designato non riferisce, con specifico riguardo all'argomento in votazione, eventuali situazioni di esclusione del diritto di voto, passa a chiederle, ai sensi dell'articolo 135-undecies del TUF ed ai fini del calcolo delle maggioranze, se in relazione alla proposta di cui è stata data lettura, sia in possesso di istruzioni per tutte le azioni per le quali è stata conferita la delega, ricevendone conferma.

Il Rappresentante Designato conferma che sono presenti n. 333 aventi diritto per n. 26.480.144 azioni ordinarie, pari al 56,594% di n. 46.789.543 azioni ordinarie rappresentanti il capitale sociale, precisando che sono gli stessi dati forniti all'inizio dei lavori assembleari e che non ci saranno in proposito

variazioni in occasione delle prossime votazioni.

Il Presidente invita il Rappresentante Designato a procedere alla votazione e quest'ultima comunica oralmente il risultato delle votazioni come segue:

- favorevoli n. 26.230.538 azioni, pari al 99,057% dei partecipanti al voto;
- contrarie n. 17.652 azioni, pari allo 0,067% dei partecipanti al voto;
- astenute n. 231.954 azioni, pari allo 0,876% dei partecipanti al voto;
- nessun non votante.

Al termine, il Presidente dichiara che la proposta è approvata a maggioranza con i voti dichiarati oralmente dal Rappresentante Designato, restando soddisfatte le disposizioni di legge, cui rinvia l'articolo 8 dello statuto sociale.

Il Presidente precisa che l'elenco nominativo dei soci che hanno espresso, tramite il Rappresentante Designato, il voto ed il relativo numero di azioni risulterà dall'elenco allegato al verbale dell'assemblea e ciò a valere per tutte le votazioni.

Il Presidente chiede al Rappresentante Designato ex articolo 134 del Regolamento Emittenti se siano stati da lei espressi voti in difformità dalle istruzioni ricevute, ricevendo risposta negativa.

A questo punto, il Presidente passa alla trattazione del **punto 1.2** (*Destinazione dell'utile d'esercizio. deliberazioni inerenti e conseguenti*).

Segnala che il Consiglio di Amministrazione di Avio S.p.A., riunitosi in data 12 marzo 2026, ha ritenuto opportuno approvare una proposta di delibera all'assemblea dei soci relativa alla destinazione dell'utile di esercizio 2025.

Sottopone, quindi, all'assemblea la seguente proposta di deliberazione inerente alla destinazione dell'utile realizzato da Avio S.p.A.. nell'esercizio 2025 di cui al punto 1.2 all'Ordine del Giorno:

"L'Assemblea ordinaria degli Azionisti di Avio S.p.A.,

- esaminati i dati del Bilancio di esercizio di Avio S.p.A. al 31 dicembre 2025, corredato della Relazione degli Amministratori sulla gestione, della Relazione del Collegio Sindacale, della Relazione della Società di Revisione e della ulteriore documentazione prevista dalla legge;

DELIBERA

1) di destinare l'utile netto relativo all'esercizio 2025, pari ad Euro 10.040.914, come segue:

- 502.046 Euro, corrispondenti al 5% dell'utile netto, a riserva legale;*
- 2.738.868 Euro, a riserva 'Utili portati a nuovo',*

- 6.800.000 Euro agli Azionisti a titolo di dividendo, corrispondenti a 0,14846 Euro per ciascuna delle azioni che risulteranno in circolazione alla data di stacco cedola, escluse le azioni proprie in portafoglio a quella data.

Il pagamento di tali somme avverrà il 20 maggio 2026, con data di stacco cedola il 18 maggio 2026 e record date il 19 maggio 2026;

2) di conferire al Presidente e all'Amministratore Delegato, in via fra loro libera e disgiunta, tutti i poteri per dare esecuzione alla presente delibera.”.

Al termine della lettura, il Presidente mette in votazione la proposta di deliberazione inerente alla destinazione dell'utile realizzato da Avio S.p.A. nell'esercizio al 31 dicembre 2025, di cui al punto 1.2. all'Ordine del Giorno.

Il Presidente, dato atto che il Rappresentante Designato non riferisce, con specifico riguardo all'argomento in votazione, eventuali situazioni di esclusione del diritto di voto, passa a chiederle, ai sensi dell'articolo 135-undecies del TUF ed ai fini del calcolo delle maggioranze, se in relazione alla proposta di cui è stata data lettura, sia in possesso di istruzioni per tutte le azioni per le quali è stata conferita la delega, ricevendone conferma. Il Rappresentante Designato conferma altresì che non sono intervenute modifiche delle presenze.

Ripresa la parola, il Presidente dà atto quindi che sono presenti, mediante delega conferita al Rappresentante Designato, n. 333 aventi diritto rappresentanti n. 26.480.144 azioni ordinarie, pari al 56,594% di n. 46.789.543 azioni ordinarie rappresentanti il capitale sociale.

Il Presidente invita quindi il Rappresentante Designato a procedere alla votazione e quest'ultimo comunica oralmente il risultato delle votazioni come segue:

- favorevoli n. 26.413.694 azioni, pari al 99,749% dei partecipanti al voto;
- nessun contrario;
- astenute n. 66.450 azioni, pari allo 0,251% dei partecipanti al voto;
- nessun non votante.

Al termine, il Presidente dichiara che la proposta è approvata a maggioranza con i voti dichiarati oralmente dal Rappresentante Designato, restando soddisfatte le disposizioni di legge, cui rinvia l'articolo 8 dello statuto sociale.

Il Presidente chiede al Rappresentante Designato ex articolo 134 del Regolamento Emittenti se siano stati da lei espressi voti in difformità dalle istruzioni ricevute, ricevendo risposta negativa.

Il Presidente passa alla trattazione del **secondo punto all'Ordine del Giorno** (2. *Relazione sulla politica in materia di remunerazione e sui compensi corrisposti ai sensi dell'art. 123-ter commi 3-bis e 6 del D.Lgs. n. 58/98.*

2.1. Prima Sezione: relazione sulla politica in materia di remunerazione. Delibera vincolante; 2.2. Seconda Sezione: relazione sui compensi corrisposti. Delibera non vincolante) e segnala che, ai sensi dell'articolo 123-ter del TUF e dell'articolo 84-quater del Regolamento Emittenti, il Consiglio di Amministrazione della Società ha approvato in data 12 marzo 2026 la Relazione sulla politica in materia di remunerazione e sui compensi corrisposti, messa a disposizione nei termini e con le modalità di legge.

Riguardo al punto "2.1 Prima sezione: relazione sulla politica in materia di remunerazione. Delibera vincolante", il Presidente ricorda che, ai sensi dell'articolo 123-ter, comma 3-ter, del TUF, l'assemblea è chiamata ad approvare la Sezione prima della predetta Relazione inerente la politica in materia di remunerazione adottata dalla Società per l'esercizio 2026, ricordando che detta deliberazione è vincolante.

Dà quindi lettura come segue della delibera relativa al punto 2.1 all'Ordine del Giorno:

*"L'Assemblea ordinaria degli Azionisti di Avio S.p.A.,
- esaminata la Relazione sulla politica in materia di remunerazione e sui compensi corrisposti ai sensi dell'art. 123-ter del TUF, messa a disposizione del pubblico nei termini e con le modalità di legge e regolamentari vigenti,*

DELIBERA

1) di approvare la Sezione I della Relazione sulla politica in materia di remunerazione e sui compensi corrisposti predisposta ai sensi dell'art. 123-ter del TUF, comma 3, contenente le politiche in materia di remunerazione di Avio S.p.A.."

Al termine della lettura, il Presidente mette in votazione la proposta di deliberazione di cui si è data lettura.

Il Presidente, dato atto che il Rappresentante Designato non riferisce, con specifico riguardo all'argomento in votazione, eventuali situazioni di esclusione del diritto di voto, passa a chiederle, ai sensi dell'articolo 135-undecies del TUF ed ai fini del calcolo delle maggioranze, se in relazione alla proposta di cui è stata data lettura, sia in possesso di istruzioni per tutte le azioni per le quali è stata conferita la delega, ricevendone conferma.

Ripresa la parola, il Presidente conferma che sono presenti, mediante delega conferita al Rappresentante Designato, n. 333 aventi diritto rappresentanti n. 26.480.144 azioni ordinarie, pari al 56,594% di n. 46.789.543 azioni ordinarie

rappresentanti il capitale sociale.

Il Presidente invita il Rappresentante Designato a procedere alla votazione e quest'ultimo comunica oralmente il risultato delle votazioni come segue:

- favorevoli n. 25.692.458 azioni, pari al 97,025% dei partecipanti al voto;
- contrarie n. 647.177 azioni, pari al 2,444% dei partecipanti al voto;
- astenute n. 140.509 azioni, pari allo 0,531% dei partecipanti al voto;
- nessun non votante.

Al termine, il Presidente dichiara che la proposta è approvata a maggioranza con i voti dichiarati oralmente dal Rappresentante Designato, restando soddisfatte le disposizioni di legge, cui rinvia l'articolo 8 dello statuto sociale.

Il Presidente chiede al Rappresentante Designato ex articolo 134 del Regolamento Emittenti se siano stati da lei espressi voti in difformità dalle istruzioni ricevute, ricevendo risposta negativa.

A questo punto, il Presidente passa alla trattazione del **punto 2.2** all'Ordine del Giorno (Seconda Sezione: relazione sui compensi corrisposti. Delibera non vincolante) e rammenta agli intervenuti che, ai sensi dell'articolo 123-ter, comma 6, del TUF, l'assemblea è ora chiamata ad esprimersi, in senso favorevole o contrario, sulla Sezione seconda della predetta relazione sulla politica in materia di remunerazione e sui compensi corrisposti riferita alle remunerazioni relative all'anno 2025, ricordando che la deliberazione non è vincolante.

Il Presidente sottopone, quindi, all'assemblea la seguente proposta di deliberazione sul punto 2.2 all'ordine del giorno:

“L'Assemblea ordinaria degli Azionisti di Avio S.p.A.,

- esaminata la Relazione sulla politica in materia di remunerazione e sui compensi corrisposti ai sensi dell'art. 123-ter del TUF, messa a disposizione del pubblico nei termini e con le modalità di legge e regolamentari vigenti,

DELIBERA

1) in senso favorevole ai sensi dell'art. 123-ter del TUF, comma 6 (voto consultivo non vincolante) in merito alla Sezione II della Relazione sulla politica in materia di remunerazione e sui compensi corrisposti predisposta ai sensi dell'art. 123-ter del TUF, comma 4.”

Al termine della lettura, il Presidente mette in votazione la proposta di deliberazione di cui si è data lettura.

Il Presidente, dato atto che il Rappresentante Designato non riferisce, con specifico riguardo all'argomento in votazione, eventuali situazioni di esclusione del diritto di voto, passa a chiederle, ai sensi dell'articolo 135-undecies

del TUF ed ai fini del calcolo delle maggioranze, se in relazione alla proposta di cui è stata data lettura, sia in possesso di istruzioni per tutte le azioni per le quali è stata conferita la delega, ricevendone conferma.

Ripresa la parola, il Presidente conferma che sono presenti, mediante delega conferita al Rappresentante Designato, n. 333 aventi diritto rappresentanti n. 26.480.144 azioni ordinarie, pari al 56,594% di n. 46.789.543 azioni ordinarie rappresentanti il capitale sociale.

Il Presidente comunica di ammettere anche la possibilità di astensione dal voto, nonostante il tenore dell'articolo 123-ter del TUF, ed invita il Rappresentante Designato a procedere alla votazione; quest'ultima comunica oralmente il risultato delle votazioni come segue:

- favorevoli n. 26.059.933 azioni, pari al 98,413% dei partecipanti al voto;
- contrarie n. 353.761 azioni, pari all'1,336% dei partecipanti al voto;
- astenute n. 66.450 azioni, pari allo 0,251% dei partecipanti al voto;
- nessun non votante.

Al termine, il Presidente dichiara che la proposta è approvata a maggioranza con i voti dichiarati oralmente dal Rappresentante Designato, restando soddisfatte le disposizioni di legge, cui rinvia l'articolo 8 dello statuto sociale.

Il Presidente chiede al Rappresentante Designato ex articolo 134 del Regolamento Emittenti se siano stati da lei espressi voti in difformità dalle istruzioni ricevute, ricevendo risposta negativa.

Il Presidente passa quindi alla trattazione del **terzo punto all'Ordine del Giorno** (3. Nomina del Consiglio di Amministrazione. Deliberazioni inerenti e conseguenti. 3.1. Determinazione della durata dell'incarico del Consiglio di Amministrazione. 3.2. Nomina dei componenti il Consiglio di Amministrazione. 3.3. Determinazione del compenso dei componenti il Consiglio di Amministrazione) e rammenta agli intervenuti che l'argomento è trattato nella porzione riferita al corrente punto all'ordine del giorno nella già richiamata Relazione del Consiglio di Amministrazione.

Prosegue riferendo che, come è noto, con l'approvazione del bilancio chiuso al 31 dicembre 2025, viene a cessare, per il decorso del periodo di carica, il mandato conferito agli amministratori della società dall'assemblea degli azionisti del 28 aprile 2023; pertanto, ai sensi dell'articolo 11 dello statuto sociale, si deve procedere alla nomina del nuovo consiglio di amministrazione.

Rammenta a tal riguardo che

1) il Consiglio di Amministrazione in carica – in vista del rinnovo degli organi sociali – ha formulato, previo parere favorevole del Comitato nomine e

compensi, il proprio Orientamento sulla composizione quantitativa e qualitativa del nuovo consiglio;

2) sempre con riferimento alla composizione degli organi sociali, il Consiglio di Amministrazione, in data 14 marzo 2022, ha rilasciato il documento denominato "Politiche di diversità degli organi di amministrazione e controllo", al quale pure il Presidente intende fare riferimento.

Il Presidente passa alla trattazione del **punto 3.1.** all'ordine del giorno (determinazione della durata dell'incarico del consiglio di amministrazione), e fa presente che, ai sensi dell'articolo 11.1 dello statuto sociale, "*gli amministratori restano in carica per 3 (tre) esercizi, salvo diversa inferiore durata fissata dalla delibera di nomina e scadono alla data dell'assemblea convocata per l'approvazione del bilancio relativo all'ultimo esercizio della loro carica e sono rieleggibili*".

Riferisce al riguardo della proposta formulata congiuntamente dagli azionisti In Orbit S.p.A., Leonardo S.p.A. e Rbc Holding S.r.l., pubblicata in data 27 marzo 2026 sul sito internet www.avio.com e presso il meccanismo di stoccaggio "EMARKETSTORAGE", per quanto riferibile al punto 3.1 all'ordine del giorno, di determinare in 3 (tre) esercizi la durata in carica del nominando consiglio di amministrazione e, pertanto, sino alla data di approvazione del bilancio al 31 dicembre 2028.

Il Presidente mette in votazione la relativa proposta di deliberazione e, dato atto che il Rappresentante Designato non riferisce, con specifico riguardo all'argomento in votazione, eventuali situazioni di esclusione del diritto di voto, passa a chiederle, ai sensi dell'articolo 135-undecies del TUF ed ai fini del calcolo delle maggioranze, se in relazione alla proposta di cui è stata data lettura, sia in possesso di istruzioni per tutte le azioni per le quali è stata conferita la delega, ricevendone conferma.

Ripresa la parola, il Presidente conferma che sono presenti, mediante delega conferita al Rappresentante Designato, n. 333 aventi diritto rappresentanti n. 26.480.144 azioni ordinarie, pari al 56,594% di n. 46.789.543 azioni ordinarie rappresentanti il capitale sociale.

Il Presidente invita il Rappresentante Designato a procedere alla votazione; quest'ultimo comunica oralmente il risultato delle votazioni come segue:

- favorevoli n. 26.326.562 azioni, pari al 99,420% dei partecipanti al voto;
- contrarie n. 87.132 azioni, pari allo 0,329% dei partecipanti al voto;
- astenute n. 66.450 azioni, pari allo 0,251% dei partecipanti al voto;
- nessun non votante.

Al termine, il Presidente dichiara che la proposta è approvata a maggioranza con i voti dichiarati oralmente dal Rappresentante Designato, restando soddisfatte le disposizioni di legge, cui rinvia l'articolo 8 dello statuto sociale.

Il Presidente chiede al Rappresentante Designato ex articolo 134 del Regolamento Emittenti se siano stati da lei espressi voti in difformità dalle istruzioni ricevute, ricevendo risposta negativa.

Il Presidente passa quindi alla trattazione del **punto 3.2** all'ordine del giorno (nomina dei componenti il Consiglio di Amministrazione) e rammenta agli intervenuti che l'assemblea è chiamata a deliberare in ordine alla nomina del Consiglio di Amministrazione per il triennio 2026-2028 e, in particolare, è chiamata a nominare i componenti del Consiglio di Amministrazione che, secondo quanto previsto dall'articolo 11 del vigente statuto è composto da 9 membri. Ricorda altresì che, ai sensi dell'articolo 11.3 *“la nomina del consiglio di amministrazione avviene da parte dell'assemblea sulla base di liste presentate dal consiglio di amministrazione uscente o dai soci [...] salvo quanto diversamente o ulteriormente previsto da inderogabili norme di legge o regolamentari”*.

Precisa che il Consiglio di Amministrazione in scadenza non si è avvalso della facoltà, prevista dall'articolo 11 del vigente statuto, di presentare una propria lista per il rinnovo del consiglio.

Rammenta che, nei termini e con le modalità prescritte dalla normativa applicabile, sono state presentate n. 2 liste di candidati e precisamente, secondo l'ordine cronologico di ricezione:

(1)

in data 27 marzo 2026, ai sensi dell'articolo 11.4 dello statuto sociale di Avio s.p.a., è stata depositata la lista presentata congiuntamente dagli azionisti In Orbit S.p.A., Leonardo S.p.A. e Rbc Holding In Orbit s.p.a., titolari complessivamente di una partecipazione pari al 21,27% del capitale sociale.

Tale lista - identificata convenzionalmente con il numero 1 - contiene l'indicazione dei seguenti candidati in ordine progressivo:

1. Roberto Italia, indicato dai presentatori della lista alla carica di Presidente del Consiglio di Amministrazione;
2. Giulio Ranzo, indicato dai presentatori della lista, per quanto rilevante in questa sede assembleare, alla carica di Amministratore Delegato;
3. Stefano Ratti
4. Stefania Tomassi

5. Laura Pierallini
6. Heidi Shyu
7. Maria Elena Pisonero Ruiz
8. Monica Auteri
9. Marco Tutino

I candidati Laura Pierallini, Heidi Shyu, Maria Elena Pisonero Ruiz, Monica Auteri e Marco Tutino hanno dichiarato di possedere i requisiti di indipendenza previsti dalla legge (articolo 147-ter, comma 4, e articolo 148, comma 3, del TUF) e dal Codice di Corporate Governance delle società quotate.

(2)

In data 3 aprile 2026, è stata depositata una seconda lista, presentata da un raggruppamento di azionisti formato da società di gestione del risparmio e da altri investitori (*Amundi Asset Management Sgr S.p.A. gestore dei fondi: Amundi Sviluppo Attivo Italia, Amundi Impegno Italia – B, Amundi Crescita Italia; Arca Fondi Sgr S.p.A. gestore del fondo Arca Economia Reale Equity Italia; Eurizon Capital Sgr S.p.A. gestore dei fondi: Eurizon Step 70 Pir Italia giugno 2027, Eurizon Am Rilancio Italia TR, Eurizon Pir Italia Azioni, Eurizon Azioni Italia, Fideuram Italia, Piano Azioni Italia, Piano Bilanciato Italia 50, Piano Bilanciato Italia 30, Eurizon Progetto Italia 70, Eurizon Progetto Italia 40, Eurizon Fund - Italian Equity Opportunities, Eurizon Fund - Equity Italy Smart Volatility; Fideuram Asset Management Ireland gestore del fondo Fonditalia Equity Italy; Interfund Sicav - Interfund Equity Italy; Greenwood Builders Fund II, Lp; Legal & General Assurance (pensions management) limited; Mediolanum Gestione Fondi Sgr S.p.A. gestore dei fondi: Mediolanum Flessibile Futuro Italia e Mediolanum Flessibile Sviluppo Italia; Mediolanum International Funds Limited – Challenge Funds – Challenge Italian Equity; Symphonia Sgr S.p.A. gestore del fondo azionario Small Mid Cap Italia*), titolari complessivamente di una partecipazione pari al 2,58% del capitale sociale.

Tale lista - identificata convenzionalmente con il numero 2 - contiene l'indicazione dei seguenti candidati in ordine progressivo:

1. Raffaele Cappiello,
2. Steven Duncan Wood,
3. Paola Leoni.

I candidati Raffaele Cappiello, Steven Duncan Wood e Paola Leoni hanno dichiarato di possedere i requisiti di indipendenza previsti dalla legge (articolo 147-ter, comma 4, e articolo 148, comma 3, del D.Lgs. 24 febbraio 1998 n. 58) e previsti dal Codice di Corporate Governance delle società quotate.

Il Presidente precisa che, in relazione alla Lista 2, gli azionisti presentatori hanno dichiarato – ai sensi della raccomandazione Consob DEM/9017893 del 26 febbraio 2009 – l'assenza di rapporti di collegamento di cui all'articolo 144-quinquies del Regolamento Emittenti con altri azionisti che detengono anche congiuntamente una partecipazione di controllo o di maggioranza relativa.

Le liste sono corredate dalla seguente documentazione prevista dalla legge:

- curricula vitae con l'informativa sulle caratteristiche personali e professionali dei candidati;
- dichiarazioni con le quali ciascun candidato accetta la propria candidatura e dichiara, sotto la propria responsabilità, l'inesistenza di cause di illeggibilità e di incompatibilità previste dalla normativa primaria e secondaria e dallo statuto della Società, nonché l'eventuale possesso dei requisiti d'indipendenza previsti dalla normativa vigente e dal Codice di Corporate Governance delle società quotate.
- indicazione dell'identità dei soci che hanno presentato le liste, la percentuale di partecipazione complessivamente detenuta e sono pervenute le comunicazioni rilasciate dagli intermediari dalle quali risulta la titolarità della partecipazione.

Le liste, unitamente alla documentazione di corredo, comprese, per quanto riguarda la Lista 2, le dichiarazioni attestanti l'assenza di rapporti di collegamento, sono state messe a disposizione del pubblico presso la sede sociale, sul sito internet della Società nonché sul meccanismo di stoccaggio rispettivamente in data 27 marzo 2026, quanto alla Lista n. 1, e in data 7 aprile 2026 quanto alla Lista n.2.

Il Presidente ricorda che, poiché il Consiglio di Amministrazione uscente non si è avvalso della facoltà di presentare una propria lista di candidati, all'elezione degli amministratori si procederà come delineato all'articolo 11.9 dello statuto sociale e, pertanto, con i seguenti criteri:

- (i) dalla lista che ha ottenuto il maggior numero di voti (la "**lista di maggioranza**"), vengono tratti, secondo l'ordine progressivo di presentazione, un numero di amministratori pari al numero totale dei componenti da eleggere tranne 2; e
- (ii) i restanti 2 amministratori vengono tratti, secondo l'ordine progressivo di presentazione, dalla lista che sia risultata seconda per numero di voti ottenuti, purché – ribadisce – questa seconda lista non sia collegata neppure indirettamente con i soci che hanno presentato o votato la lista di maggioranza.

Non si terrà conto delle liste che non abbiano conseguito una percentuale di voti almeno pari alla metà di quella richiesta per la presentazione delle medesime.

Con riferimento alle quote di genere, lo statuto della Società prevede che la nomina del Consiglio di Amministrazione sia effettuata secondo modalità tali da garantire che la composizione del consiglio rispetti le disposizioni di legge e regolamentari, di volta in volta vigenti, in materia di equilibrio tra generi. A tale riguardo, il Presidente rammenta quindi che, ai sensi dell'articolo 147-ter del TUF, come modificato dalla legge n. 160/2019, il genere meno rappresentato deve ottenere almeno due quinti degli amministratori da eleggere; qualora dall'applicazione del criterio di riparto tra generi non risulti un numero intero, questo dovrà essere arrotondato per eccesso all'unità superiore.

Il Presidente, in considerazione di quanto precede, invita l'assemblea a provvedere, in base alle applicabili disposizioni di legge e regolamentari e dello statuto, alla nomina dei membri del Consiglio di Amministrazione per gli esercizi 2026-2028, e dunque sino all'assemblea di approvazione del bilancio dell'ultimo di tali esercizi.

Rammenta che ad ogni avente diritto al voto è data facoltà di votare una sola lista.

Il Presidente mette in votazione la nomina degli amministratori e, dato atto che il Rappresentante Designato non riferisce, con specifico riguardo all'argomento in votazione, eventuali situazioni di esclusione del diritto di voto, passa a chiederle, ai sensi dell'articolo 135-undecies del TUF ed ai fini del calcolo delle maggioranze, se in relazione alla proposta di cui è stata data lettura, sia in possesso di istruzioni per tutte le azioni per le quali è stata conferita la delega, ricevendone conferma.

Ripresa la parola, il Presidente conferma che sono presenti, mediante delega conferita al Rappresentante Designato, n. 333 aventi diritto rappresentanti n. 26.480.144 azioni ordinarie, pari al 56,594% di n. 46.789.543 azioni ordinarie rappresentanti il capitale sociale.

Il Presidente invita il Rappresentante Designato a procedere alla votazione; quest'ultimo comunica oralmente il risultato delle votazioni come segue:

- favorevoli alla Lista 1 n. 15.987.904 azioni, pari al 60,377% dei partecipanti al voto;
- favorevoli alla Lista 2 n. 10.417.748 azioni, pari al 39,342% dei partecipanti al voto;
- contrarie n. 74.492 azioni, pari allo 0,281% dei partecipanti al voto;
- nessun astenuto;

- nessun non votante.

Il Presidente chiede al Rappresentante Designato ex articolo 134 del Regolamento Emittenti se siano stati da lei espressi voti in difformità dalle istruzioni ricevute, ricevendo risposta negativa.

Quindi il Presidente precisa che, stanti i predetti risultati, ai sensi dello statuto, dalla Lista n. 1 sono tratti, nell'ordine progressivo con il quale sono elencati nella lista stessa, 7 amministratori e i restanti 2 amministratori sono tratti dalla Lista n. 2.

Il Presidente proclama che risultano pertanto eletti i seguenti candidati tratti dalla Lista 1: 1. Roberto Italia, 2. Giulio Ranzo, 3. Stefano Ratti, 4. Stefania Tomassi, 5. Laura Pierallini, 6. Heidi Shyu, e 7. Maria Elena Pisonero Ruiz, nonché, dalla Lista 2, nell'ordine progressivo con il quale sono elencati nella lista stessa, 1. Raffaele Cappiello e 2. Steven Duncan Wood.

Pertanto, prosegue il Presidente, il Consiglio di Amministrazione nominato risulta composto come segue: Roberto Italia, Presidente, Giulio Ranzo, Stefano Ratti, Stefania Tomassi, Laura Pierallini, indipendente, Heidi Shyu, indipendente, Maria Elena Pisonero Ruiz, indipendente, Raffaele Cappiello, indipendente e Steven Duncan Wood, indipendente.

Il Presidente segnala che:

- è rispettata la normativa vigente in materia di equilibrio tra generi nonché la normativa sui requisiti di indipendenza.

- alla luce di quanto testé deliberato dall'odierna assemblea, il Consiglio di Amministrazione così nominato resterà in carica per gli esercizi 2026-2027-2028 e pertanto sino alla data dell'assemblea che sarà convocata per l'approvazione del bilancio al 31 dicembre 2028.

A questo punto il Presidente dichiara che i nominati amministratori hanno già attestato l'inesistenza, a proprio carico, di cause di ineleggibilità previste dall'articolo 2382 del Codice Civile e di interdizioni dall'ufficio di amministratore adottate nei loro confronti in uno stato membro dell'Unione Europea ai sensi dell'articolo 2383 del Codice Civile.

Precisa, inoltre, che la nomina dell'amministratore delegato della Società resta di competenza del testé nominato Consiglio di Amministrazione.

Il Presidente passa quindi alla trattazione del **punto 3.3** all'ordine del giorno (determinazione del compenso dei componenti il Consiglio di Amministrazione) e ricorda agli intervenuti che, ai sensi dell'articolo 15.1 dello statuto sociale, *“ai membri del Consiglio di Amministrazione spetta un emolumento annuo fisso per indennità di carica, determinato complessivamente*

dall'assemblea e ripartito dal consiglio stesso tra i propri membri, oltre a quanto previsto dall'art. 2389 del codice civile per gli amministratori investiti di particolari cariche nonché alla rifusione delle spese sostenute in ragione del loro ufficio. l'assemblea può determinare un importo complessivo per la remunerazione di tutti gli amministratori inclusi quelli investiti di particolari cariche".

Riferisce che, alla luce dell'evoluzione della Società e delle sfide future che Avio sarà chiamata ad affrontare, nonché alla necessità di Avio di garantire la disponibilità di competenze ed impegno funzionali alle esigenze e caratteristiche di gestione della Società alla luce della maggiore complessità aziendale, dell'accresciuta esposizione internazionale e dell'esigenza di ulteriori e più sofisticate competenze, il Consiglio di Amministrazione uscente, nella Relazione sulle materie all'ordine del giorno, ha proposto di rimettere ai signori azionisti la formulazione – contestualmente alla presentazione di una lista di candidati – della proposta di emolumento da attribuire al presidente del consiglio di amministrazione (in linea con le evidenze di *benchmark*, ad un valore pari ad euro 225.000,00 lordi annui), e a ciascun amministratore (in linea con le evidenze di *benchmark*, ad un valore pari a euro 55.000,00 lordi annui), in aggiunta al rimborso delle spese a piè di lista sostenute per lo svolgimento dell'incarico, per tutto il triennio di durata in carica del consiglio di amministrazione e, pertanto, sino alla data di approvazione del Bilancio relativo all'esercizio sociale che si chiuderà al 31 dicembre 2028, oltre agli eventuali ulteriori compensi spettanti agli amministratori investiti di particolari cariche che dovessero essere stabiliti ai sensi dell'articolo 2389, comma terzo del Codice Civile.

Il Presidente riferisce, al riguardo, i contenuti della proposta formulata congiuntamente dagli azionisti In Orbit S.p.A., Leonardo S.p.A. e Rbc Holding S.r.l. pubblicata in data 27 marzo 2026 sul sito internet www.avio.com e presso il meccanismo di stoccaggio "EMARKETSTORAGE" per quanto riferibile al punto 3.3 all'Ordine del Giorno, che prevede di *"determinare il compenso spettante al presidente del consiglio di amministrazione in euro 225.000,00 (duecentoventicinque mila) lordi annui, e a ciascun amministratore in euro 55.000,00 (cinquantacinque mila) annui lordi, in aggiunta al rimborso delle spese sostenute per lo svolgimento dell'incarico, per tutto il triennio di durata in carica del Consiglio di Amministrazione e, pertanto, sino alla data di approvazione del Bilancio relativo all'esercizio sociale che si chiuderà al 31 dicembre 2028, fatta salva in ogni caso la facoltà del Consiglio di Amministrazione di fissare il compenso degli amministratori investiti di particolari*

cariche che dovessero essere stabiliti ai sensi dell'art. 2389, comma terzo, del cod. civ., e i compensi dei comitati istituiti all'interno del consiglio medesimo". A questo punto il Presidente mette in votazione la relativa proposta di deliberazione e, dato atto che il Rappresentante Designato non riferisce, con specifico riguardo all'argomento in votazione, eventuali situazioni di esclusione del diritto di voto, passa a chiederle, ai sensi dell'articolo 135-undecies del TUF ed ai fini del calcolo delle maggioranze, se in relazione alla proposta di cui è stata data lettura, sia in possesso di istruzioni per tutte le azioni per le quali è stata conferita la delega, ricevendone conferma.

Il Presidente conferma che sono presenti, mediante delega conferita al Rappresentante Designato, n. 333 aventi diritto rappresentanti n. 26.480.144 azioni ordinarie, pari al 56,594% di n. 46.789.543 azioni ordinarie rappresentanti il capitale sociale.

Il Presidente invita il Rappresentante Designato a procedere alla votazione; quest'ultimo comunica oralmente il risultato delle votazioni come segue:

- favorevoli n. 26.413.694 azioni, pari al 99,749% dei partecipanti al voto;
- nessun contrario;
- astenute n. 66.450 azioni, pari allo 0,251% dei partecipanti al voto;
- nessun non votante.

Al termine, il Presidente dichiara che la proposta è approvata a maggioranza con i voti dichiarati oralmente dal Rappresentante Designato, restando soddisfatte le disposizioni di legge, cui rinvia l'articolo 8 dello statuto sociale.

Il Presidente chiede al Rappresentante Designato ex articolo 134 del Regolamento Emittenti se siano stati da lei espressi voti in difformità dalle istruzioni ricevute, ricevendo risposta negativa.

Il Presidente passa quindi alla trattazione del **quarto punto all'Ordine del Giorno** (4. Nomina del Collegio Sindacale per gli esercizi 2026-2028. Deliberazioni inerenti e conseguenti. 4.1. Nomina di tre Sindaci effettivi e di due Sindaci supplenti. 4.2. Nomina del Presidente del Collegio Sindacale. 4.3. Determinazione del compenso dei componenti il Collegio Sindacale) e ricorda agli intervenuti che l'argomento è trattato nella Relazione del Consiglio di amministrazione redatta sul presente punto all'ordine del giorno.

Rammenta altresì che, con l'assemblea di approvazione del Bilancio al 31 dicembre 2025, viene a scadere il mandato conferito al Collegio Sindacale con deliberazione assembleare del 28 aprile 2023.

Pertanto, l'assemblea dei soci è chiamata a deliberare, ai sensi dell'articolo 17 dello statuto sociale, la nomina del nuovo Collegio Sindacale che rimarrà

in carica per tre esercizi e, quindi, sino al giorno dell'assemblea che sarà stata convocata per l'approvazione del bilancio al 31 dicembre 2028.

Si passa quindi alla trattazione del **punto 4.1.** (Nomina di tre Sindaci Effettivi e di due Sindaci Supplenti) ed il Presidente ricorda che, ai sensi dell'articolo 17.1 dello statuto sociale *“il Collegio Sindacale è composto da 3 (tre) Sindaci effettivi e 2 (due) supplenti, nominati dall'Assemblea sulla base di liste presentate dagli azionisti, [...] fatte comunque salve diverse ed ulteriori disposizioni previste da inderogabili norme di legge o regolamentari”*.

Il Presidente segnala che, nei termini e con le modalità prescritte dalla normativa applicabile, sono state presentate n. 2 liste di candidati e precisamente, secondo l'ordine cronologico di ricezione:

(1)

in data 27 marzo 2026 e, successivamente, in data 2 aprile 2026 (a fronte del relativo aggiornamento), ai sensi dell'articolo 17.2 dello statuto sociale di Avio S.p.A., è stata depositata la lista presentata congiuntamente dagli azionisti In Orbit S.p.A., Leonardo S.p.A. e Rbc Holding S.r.l., titolari complessivamente di una partecipazione pari al 21,27% del capitale sociale.

Tale lista - identificata convenzionalmente con il numero 1 - contiene l'indicazione dei seguenti candidati in ordine progressivo:

Sezione 1 – Candidati alla carica di Sindaci effettivi

1. Silvia Muzi
2. Filippo Maria Invitti
3. Barbara Cavalieri

Sezione 2 – Candidati alla Carica ai Sindaci supplenti

1. Marianna Tognoni
2. Massimo Invernizzi

(2)

In data 3 aprile 2026, è stata depositata una seconda lista presentata da parte di un raggruppamento di azionisti formato da società di gestione del risparmio e da altri investitori (*Amundi Asset Management Sgr S.p.A. gestore dei fondi: Amundi Sviluppo Attivo Italia, Amundi Impegno Italia – B, Amundi Crescita Italia; Arca Fondi Sgr S.p.A. gestore del Fondo Arca Economia Reale Equity Italia; Eurizon Capital Sgr S.p.A gestore dei fondi: Eurizon Step 70 Pir Italia Giugno 2027, Eurizon Am Rilancio Italia TR, Eurizon Pir Italia Azioni, Eurizon Azioni Italia, Fideuram Italia, Piano Azioni Italia, Piano Bilanciato Italia 50, Piano Bilanciato Italia 30, Eurizon Progetto Italia 70, Eurizon Progetto Italia 40, Eurizon Fund - Italian Equity Opportunities, Eurizon Fund - Equity Italy*

Smart Volatility; Fideuram Asset Management Ireland Gestore Del Fondo Fonditalia Equity Italy; Interfund Sicav - Interfund Equity Italy; Greenwood Builders Fund II, Lp; Legal & General Assurance (pensions management) Limited; Mediolanum Gestione Fondi Sgr S.p.A. gestore dei fondi: Mediolanum Flessibile Futuro Italia E Mediolanum Flessibile Sviluppo Italia; Mediolanum International Funds Limited – Challenge Funds – Challenge Italian Equity; Symphonia Sgr S.p.A. Gestore del fondo azionario Small Mid Cap Italia), titolari complessivamente di una partecipazione pari al 2,58% del capitale sociale.

Il Presidente rappresenta che tale Lista - identificata convenzionalmente con il numero 2 - contiene l'indicazione dei seguenti candidati in ordine progressivo:

(i) nella sezione I della Lista relativa ai Sindaci effettivi:

il candidato Vito Di Battista,

(ii) nella sezione della Lista relativa ai Sindaci supplenti:

il candidato Roberto Cassader,

e precisa che, in relazione alla Lista 2, gli azionisti presentatori hanno dichiarato – ai sensi della raccomandazione Consob Dem/9017893 del 26 febbraio 2009 – l'assenza di rapporti di collegamento di cui all'articolo 144-quinquies del regolamento Consob 11971/1999 con altri azionisti che detengono anche congiuntamente una partecipazione di controllo o di maggioranza relativa.

Prosegue precisando che le liste sono corredate dalla seguente documentazione prevista dalla legge:

- le informazioni relative all'identità dei soci che le hanno presentate, con l'indicazione della percentuale di partecipazione complessivamente detenuta;
- un'esauriente informativa sulle caratteristiche personali e professionali dei candidati
- l'elenco degli incarichi di amministrazione e controllo dai candidati ricoperti presso altre Società;
- una dichiarazione dei medesimi candidati attestante il possesso dei requisiti previsti dalla legge, e accettazione della candidatura, corredata dall'elenco degli incarichi di amministrazione e di controllo dagli stessi ricoperti presso altre società, ottemperandosi così al disposto dell'articolo 2400 del Codice Civile.

Comunica quindi che le liste, unitamente alla documentazione di corredo, comprese, per quanto riguarda la Lista 2, le dichiarazioni attestanti l'assenza di rapporti di collegamento, sono state messe a disposizione del pubblico presso la sede sociale, sul sito internet della Società nonché sul meccanismo

di stoccaggio rispettivamente in data 2 aprile 2026 (come aggiornata), quanto alla Lista n.1 e in data 7 aprile 2026 quanto alla Lista n.2.

Il Presidente ricorda che i candidati alla carica di sindaco devono possedere i requisiti stabiliti dalla legge e, in particolare, devono essere in possesso dei requisiti di professionalità e di onorabilità previsti dal Decreto del Ministro della Giustizia del 30 marzo 2000, n. 162. I candidati devono altresì essere in possesso dei requisiti di indipendenza previsti dalla normativa vigente (ovverosia i requisiti di indipendenza di cui all'articolo 148, comma 3, del TUF).

Con riferimento alle situazioni di ineleggibilità e i limiti al cumulo degli incarichi di amministrazione e controllo che possono essere ricoperti dai componenti del Collegio Sindacale trovano applicazione, rispettivamente, l'articolo 148, comma 3, del TUF e l'articolo 148-bis del TUF, nonché le disposizioni attuative di cui agli artt. 144-duodecies e seguenti del Regolamento Emittenti.

Il Presidente rammenta altresì, con riguardo alle disposizioni in materia di equilibrio tra generi, che, ai sensi dell'articolo 148, comma 1-bis, del TUF, come modificato dalla legge n. 160/2019, il genere meno rappresentato deve ottenere almeno due quinti dei membri effettivi del Collegio Sindacale.

Continua precisando che, con riferimento a tale disposizione, ai sensi di quanto disposto dalla Consob nella Comunicazione 7 n. 1/20 del 30 gennaio 2020, nei casi in cui il Collegio Sindacale sia composto da tre membri effettivi, il criterio dell'arrotondamento per eccesso all'unità superiore, previsto dal comma 3, dell'articolo 144-undecies del Regolamento Emittenti, si considera inapplicabile e, conseguentemente, si applica l'arrotondamento per difetto all'unità inferiore.

Ricorda ancora che, ai sensi dello statuto, *“all'elezione dei Sindaci si procede come segue:*

(i) dalla lista che ha ottenuto il maggior numero di voti sono tratti, in base all'ordine progressivo con il quale sono elencati nella lista, due sindaci effettivi e un Sindaco supplente;

(ii) dalla seconda lista che ha ottenuto il maggior numero di voti e che non sia collegata neppure indirettamente con i soci che hanno presentato o con coloro che hanno votato la lista di cui al punto sub (i) che precede, sono tratti, in base all'ordine progressivo con il quale sono elencati nella lista, il terzo Sindaco effettivo (“Sindaco di Minoranza”), al quale spetterà la presidenza del collegio sindacale, e il secondo sindaco supplente (“Sindaco supplente di Minoranza”).

Il Presidente, in considerazione di quanto precede, invita l'assemblea a provvedere, in base alle applicabili disposizioni di legge e regolamentari e dello

statuto, alla nomina dei componenti il Collegio Sindacale in numero pari a 3 (tre) Sindaci effettivi e 2 (due) Sindaci supplenti.

Rammenta che ad ogni avente diritto al voto è data facoltà di votare una sola lista.

Il Presidente mette in votazione la relativa proposta di deliberazione e, dato atto che il Rappresentante Designato non riferisce, con specifico riguardo all'argomento in votazione, eventuali situazioni di esclusione del diritto di voto, passa a chiederle, ai sensi dell'articolo 135-undecies del TUF ed ai fini del calcolo delle maggioranze, se in relazione alla proposta di cui è stata data lettura, sia in possesso di istruzioni per tutte le azioni per le quali è stata conferita la de-lega, ricevendone conferma.

Il Presidente conferma che sono presenti, mediante delega conferita al Rappresentante Designato, n. 333 aventi diritto rappresentanti n. 26.480.144 azioni ordinarie, pari al 56,594% di n. 46.789.543 azioni ordinarie rappresentanti il capitale sociale.

Il Presidente invita il Rappresentante Designato a procedere alla votazione; quest'ultimo comunica oralmente il risultato delle votazioni come segue:

- favorevoli alla Lista 1 n. 21.511.201 azioni, pari all'81,235% dei partecipanti al voto;
- favorevoli alla Lista 2 n. 4.846.740 azioni, pari al 18,303% dei partecipanti al voto;
- contrarie n. 74.492 azioni, pari allo 0,281% dei partecipanti al voto;
- astenute n. 36.750 azioni, pari allo 0,139% dei partecipanti al voto;
- non votanti n. 10.961 azioni, pari allo 0,041% dei partecipanti al voto.

Il Presidente comunica che, stanti i predetti risultati, ai sensi dello statuto, dalla Lista 1 – Lista di Maggioranza a ragione dei risultati medesimi - sono tratti, nell'ordine progressivo con il quale sono elencati nella lista stessa, due Sindaci effettivi e un Sindaco supplente e il restante Sindaco effettivo e Sindaco supplente sono tratti dalla Lista 2, Lista di Minoranza in esito ai predetti risultati.

Risultano pertanto eletti i seguenti candidati:

- quali Sindaci effettivi Silvia Muzi - tratta dalla Lista 1, Filippo Invitti - tratto dalla Lista 1, Vito Di Battista - tratto dalla Lista 2;
- quali Sindaci supplenti Marianna Tognoni - tratta dalla Lista 1 e Roberto Cassader - tratto dalla Lista 2.

Il Presidente dà quindi atto che:

- la composizione del Collegio Sindacale risulta conforme allo statuto sociale e alla normativa vigente in materia di equilibrio tra generi;

- alla luce di quanto testé deliberato dall'odierna assemblea, il Collegio Sindacale così nominato resterà in carica per gli esercizi 2026-2027-2028 e pertanto sino alla data dell'assemblea che sarà convocata per l'approvazione del bilancio al 31 dicembre 2028.

Il Presidente chiede al Rappresentante Designato ex articolo 134 del Regolamento Emittenti se siano stati da lei espressi voti in difformità dalle istruzioni ricevute, ricevendo risposta negativa.

Con riferimento al **punto 4.2** (Nomina del Presidente del Collegio Sindacale), il Presidente comunica che, ai sensi della normativa vigente e dall'articolo 17.8 dello statuto, la presidenza del Collegio Sindacale spetta al sindaco effettivo tratto dalla Lista di Minoranza e, quindi, in esito alle odierne votazioni, al dottor Vito Di Battista.

Il Presidente passa quindi alla trattazione del **punto 4.3** all'ordine del giorno (Determinazione del compenso dei componenti il Collegio Sindacale), e ricorda che, ai sensi dell'articolo 2402 del Codice Civile, *“la retribuzione annuale dei sindaci, se non è stabilita nello statuto, deve essere determinata dalla assemblea all'atto della nomina per l'intero periodo di durata del loro ufficio”*.

Comunica che, alla luce dell'evoluzione della Società e delle sfide future che Avio sarà chiamata ad affrontare nonché tenuto conto della mutata complessità del *business* di Avio e dell'impegno richiesto all'organo di controllo, il Consiglio di Amministrazione uscente, nella relazione sulla corrente materia all'ordine del giorno, ha proposto di rimettere ai signori azionisti la formulazione – contestualmente alla presentazione di una lista di candidati – della proposta di emolumento da attribuire al presidente del Collegio Sindacale (in linea con le evidenze di *benchmark*, ad un valore pari a euro 65.000,00 lordi annui), e a ciascun Sindaco effettivo (in linea con le evidenze di *benchmark*, ad un valore pari a euro 45.000,00 lordi annui), in aggiunta al rimborso delle spese a piè di lista sostenute per lo svolgimento dell'incarico, per tutto il triennio di durata in carica del Collegio Sindacale e, pertanto, sino alla data di approvazione del Bilancio relativo all'esercizio sociale che si chiuderà al 31 dicembre 2028.

Il Presidente rappresenta, al riguardo, che la proposta formulata congiuntamente dagli azionisti Leonardo S.p.A., In Orbit S.p.A. e Rbc Holding S.r.l., pubblicata in data 27 marzo 2026 e, successivamente, in data 2 aprile 2026 (in sede di aggiornamento della lista per la nomina del Collegio Sindacale),

sul sito internet www.avio.com e presso il meccanismo di stoccaggio “EMAR-KETSTORAGE”, con specifico riferimento al punto 4.3 all’ordine del giorno, consiste nel *“determinare il compenso spettante al Presidente del Collegio Sindacale in euro 65.000,00 (sessantacinque mila) lordi annui, e a ciascun Sindaco effettivo in euro 45.000,00 (quarantacinque mila) annui lordi, in aggiunta al rimborso delle spese sostenute per lo svolgimento dell’incarico, per tutto il triennio di durata in carica del Collegio Sindacale e, pertanto, sino alla data di approvazione del bilancio relativo all’esercizio sociale che si chiuderà al 31 dicembre 2028”*.

A questo punto il Presidente mette in votazione la proposta di deliberazione degli azionisti In Orbit S.p.A., Leonardo S.p.A. e Rbc Holding S.r.l per quanto riferibile al punto 4.3 all’ordine del giorno.

Il Presidente, dato atto che il Rappresentante Designato non riferisce, con specifico riguardo all'argomento in votazione, eventuali situazioni di esclusione del diritto di voto, passa a chiederle, ai sensi dell’articolo 135-undecies del TUF ed ai fini del calcolo delle maggioranze, se in relazione alla proposta di cui è stata data lettura, sia in possesso di istruzioni per tutte le azioni per le quali è stata conferita la delega, ricevendone conferma.

Il Presidente conferma che sono presenti, mediante delega conferita al Rappresentante Designato, n. 333 aventi diritto rappresentanti n. 26.480.144 azioni ordinarie, pari al 56,594% di n. 46.789.543 azioni ordinarie rappresentanti il capitale sociale.

Il Presidente invita il Rappresentante Designato a procedere alla votazione; quest’ultimo comunica oralmente il risultato delle votazioni come segue:

- favorevoli n. 26.402.733 azioni, pari al 99,708% dei partecipanti al voto;
- contrarie n. 10.961 azioni, pari allo 0,041% dei partecipanti al voto;
- astenute n. 66.450 azioni, pari allo 0,251% dei partecipanti al voto;
- nessun non votante.

Al termine, il Presidente dichiara che la proposta è approvata a maggioranza con i voti dichiarati oralmente dal Rappresentante Designato, restando soddisfatte le disposizioni di legge, cui rinvia l'articolo 8 dello statuto sociale.

Il Presidente chiede al Rappresentante Designato ex articolo 134 del Regolamento Emittenti se siano stati da lei espressi voti in difformità dalle istruzioni ricevute, ricevendo risposta negativa.

Null'altro essendovi da deliberare, il Presidente dichiara chiusi i lavori dell'assemblea alle ore 15 e 48, porgendo un saluto a tutti gli intervenuti ed un ringraziamento, che chiede di riportare a verbale, al contributo dei consiglieri e

sindaci non confermati (tra i quali cita Giovanni Gorno Tempini, Michela Zeme e Mario Busso), rilevando che essi sono stati estremamente funzionali al percorso compiuto.

Si allega al presente verbale, sotto la lettera "A", l'elenco presenze recante anche l'esito della votazione, redatto a cura di Monte Titoli S.p.A..

Ai fini del compimento della relativa pubblicità presso il Registro delle Imprese si indicano come segue i dati completi dei nominati amministratori e sindaci:

(l)

Amministratori:

Ai fini del compimento della relativa pubblicità si indicano come segue i dati dei nominati amministratore

1. Roberto Italia, nato a Roma il giorno 5 luglio 1966, codice fiscale TLI RRT 66L05 H501Q, cittadino italiano, domiciliato per la carica presso la sede sociale, avente domicilio digitale all'indirizzo di Posta Elettronica Certificata roberto.italia@legalmail.it, Presidente del Consiglio di Amministrazione;
2. Giulio Ranzo, nato a Roma il giorno 29 gennaio 1971, codice fiscale RNZ GLI 71A29 H501U, cittadino italiano, domiciliato per la carica presso la sede sociale;
3. Stefano Ratti, nato a Bruxelles (Belgio) il giorno 16 luglio 1968, codice fiscale RTT SFN 68L16 Z130E, cittadino italiano, domiciliato per la carica presso la sede sociale;
4. Stefania Tomassi, nata a Roma il giorno 23 marzo 1970, codice fiscale TMS SFN 70C63 H501H, cittadina italiana, domiciliata per la carica presso la sede sociale;
5. Laura Pierallini, nata a Massa Marittima il giorno 17 giugno 1960, codice fiscale PRL LRA 60H57 F032H, cittadina italiana, domiciliata per la carica presso la sede sociale;
6. Heidi Shyu, nata a Taipei (Taiwan) il giorno 28 settembre 1953, codice fiscale SHY HDE 53P68 Z217X, cittadina americana, domiciliata per la carica presso la sede sociale;
7. Maria Elena Pisonero Ruiz, nata a Madrid (Spagna) il giorno 17 gennaio 1963, codice fiscale PSN MLN 63A57 Z131J, cittadina spagnola, domiciliata per la carica presso la sede sociale;
8. Raffaele Cappiello, nato a Roma il giorno 17 settembre 1968, codice fiscale CPP RFL 68P17 H501Y, cittadino italiano, domiciliato per la carica presso la sede sociale;

9. Steven Duncan Wood, nato a Covington (Louisiana, Stati Uniti d'America) il giorno 17 dicembre 1982, codice fiscale WDO SVN 82T17 Z404R, cittadino americano, domiciliato per la carica presso la sede sociale.

(II)

Sindaci

Sindaci effettivi:

1. Vito Di Battista, nato a Lecce il giorno 10 gennaio 1952, codice fiscale DBT VTI 52A10 E506L, cittadino italiano, domiciliato per la carica presso la sede sociale, iscritto al Registro dei Revisori Legali al n. 19542, sezione B, con Decreto Ministeriale del 12 aprile 1995, pubblicato sulla Gazzetta Ufficiale n. 31bis del 21 aprile 1995, nonché iscritto all'Albo, Sezione A, presso l'Ordine dei Dottori Commercialisti e degli Esperti Contabili di Roma al n. AA_000872, Presidente del Collegio Sindacale;

2. Silvia Muzi, nata a Roma il giorno 18 luglio 1969, codice fiscale MZU SLV 69L58 H501S, cittadina italiana, domiciliata per la carica presso la sede sociale, iscritta presso il Registro dei Revisori Legali al numero 106159, sezione A, con Decreto Ministeriale del 25 novembre 1999, pubblicato sulla Gazzetta Ufficiale n. 100 del 17 dicembre 1999, nonché iscritta all'Albo, Sezione A, presso l'Ordine dei Dottori Commercialisti e degli Esperti Contabili di Roma al n. AA_006161;

3. Filippo Invitti, nato a Napoli il giorno 29 settembre 1968, codice fiscale NVT FPP 68P29 F839T, cittadino italiano, domiciliato per la carica presso la sede sociale, iscritto al Registro dei Revisori Legali al n. 105275, sezione A, con Decreto Ministeriale del 25 novembre 1999, pubblicato sulla Gazzetta Ufficiale n. 100 del 17 dicembre 1999, nonché iscritto all'Albo, Sezione A, presso l'Ordine dei Dottori Commercialisti e degli Esperti Contabili della provincia di Perugia al n. 1487;

Sindaci supplenti:

1. Marianna Tognoni, nata a Roma il giorno 27 aprile 1965, codice fiscale TGN MNN 65D67 H501Z, cittadina italiana, domiciliata per la carica presso la sede sociale, iscritta presso il Registro dei Revisori Legali al numero 107748, sezione B, con Decreto Ministeriale del 25 novembre 1999, pubblicato sulla Gazzetta Ufficiale n. 100 del 17 dicembre 1999, nonché iscritta all'Albo, Sezione A, presso l'Ordine dei Dottori Commercialisti e degli Esperti Contabili di Roma al n. AA_0003570;

2. Roberto Cassader, nato a Milano il giorno 16 settembre 1965, codice fiscale CSS RRT 65P16 F205L, cittadino italiano, domiciliato per la carica presso la sede sociale, iscritto al Registro dei Revisori Legali al n. 91324, sezione A,

con Decreto Ministeriale del 15 ottobre 1999, pubblicato sulla Gazzetta Ufficiale n. 87 del 2 novembre 1999, nonché iscritto all'Albo, Sezione A, presso l'Ordine dei Dottori Commercialisti e degli Esperti Contabili di Monza e della Brianza al n. 767A.

Il presente verbale viene da me notaio sottoscritto alle ore 18 e 45 di questo giorno tredici maggio duemilaventisei.

Scritto con sistema elettronico da persona di mia fiducia e da me notaio completato a mano, consta il presente atto di sedici fogli ed occupa trentadue pagine sin qui.


Firmato Filippo Zabban

AVIO S.p.A.
Assemblea ordinaria
28 aprile 2026

Allegato " A " all'atto
in data 13-5-2026
n. 77440/16851 rep.

COMUNICAZIONE DEL PRESIDENTE

Sono presenti n. **333** aventi diritto partecipanti all'Assemblea per il tramite del Rappresentante Designato,
per complessive n. **26.480.144** azioni ordinarie, regolarmente depositate ed aventi diritto,
che rappresentano il **56.594%** di n. **46.789.543** azioni ordinarie costituenti il capitale sociale.



SPAZIO ANNULLATO

AVIO S.p.A.

Assemblea ordinaria

28 aprile 2026

Elenco dei censiti partecipanti all'assemblea per il tramite del Rappresentante Designato Monte Titoli S.p.A. nella persona della Dott.ssa Veronica Zappone

Anagrafica	CF/PI	Azioni	% sul C.S.
1199SEIU HEALTH CARE EMPLOYEES PENSION FUND		8.535	0,018%
ACADIAN ALL COUNTRY WORLD EX U.S. EQUITY EXTENSION FUND A S		7.064	0,015%
ACADIAN GLOBAL ALL-COUNTRY EX-U.S. EX-CHINA EQUITY DYNAMIC E MAPLES CORPORATE SERVICES LIMITED		5.686	0,012%
ACADIAN GLOBAL EQUITY ABSOLUTE RETURN FUND LLC CO ACADIAN ASSET MANAGEMENT. LLC		1.369	0,003%
ACADIAN GLOBAL EQUITY EXTENSION MASTER FUND		617	0,001%
ACADIAN INTERNATIONAL SMALL CAP FUND		114.130	0,244%
ACADIAN INTERNATIONAL SMALL-CAP EQUITY CIT		42.534	0,091%
ACADIAN NON-U.S. SMALL-CAP EQUITY EXTENSION FUND LLC C/O ACADIAN ASSET MANAGEMENT LLC ACTING AS FUND MANAGER		17.998	0,038%
ACADIAN NON-US MICROCAP EQUITY FUND, LLC		10.327	0,022%
ADVANCED SERIES TRUST- AST GLOBAL BOND PORTFOLIO		22.442	0,048%
AHL STATARB MASTER LIMITED C/O CITCO TRUSTEES (CAYMAN) LIMITED		2.627	0,006%
A-IPO FUND		12.000	0,026%
ALABAMA TRUST FUND		4.174	0,009%
ALASKA PERMANENT FUND CORPORATION		1.846	0,004%
ALLIANZ AZIONI ITALIA ALL STARS LL STARS		55.000	0,118%
ALLIANZ ITALIA 50 SPECIAL		4.000	0,009%
AMERICAN CENTURY ETF TRUST-AVANTIS INTERNATIONAL EQUITY ETF		14.163	0,030%
AMERICAN CENTURY ETF TRUST-AVANTIS INTERNATIONAL EQUITY FUND		50	0,000%
AMERICAN CENTURY ETF TRUST-AVANTIS INTERNATIONAL SMALL CAP EQUITY ETF		1.002	0,002%
AMERICAN CENTURY ICAV		17	0,000%
AMUNDI CRESCITA ITALIA		23.000	0,049%
AMUNDI INDEX EUROPE EX UK SMALL		1.580	0,003%
AMUNDI MSCI GLOBAL SMALL CAP OECD EX USA		436	0,001%
AMUNDI SELEZIONE ATTIVA ITALIA		80.178	0,171%
AMUNDI SGR SPA/AMUNDI SVILUPPO ATTIVO ITALIA		250.765	0,536%
AMUNDI STOXX EUROPE DEFENSE		73.572	0,157%
ANTHILIA ELTIF ECONOMIA REALE ITALIA		16.000	0,034%
ANTHILIA MUST		17.000	0,036%
ANTHILIA SMALL CAP ITALIA		15.000	0,032%
APERTURE INVESTORS SICAV		183.250	0,392%
AQR INTERNATIONAL SMALL CAP EQUITY FUND LP		580	0,001%
ARCA AZIONI ITALIA		24.489	0,052%
ARCA ECONOMIA REALE BILANCIATO ITALIA 55		1.720	0,004%

Anagrafica	CF/PI	Azioni	% sul C.S.
ARCA ECONOMIA REALE EQUITY ITALIA		319.793	0,683%
ARIZONA STATE RETIREMENT SYSTEM		503	0,001%
ARROWST CAP GBL EQ LS NON FLIP		17.777	0,038%
ARROWSTREET (CANADA) GLOBAL ACWI150 ALPHA EXTENSION FUND I		27.182	0,058%
ARROWSTREET (CANADA) GLOBAL ALL-COUNTRY FUND I		1.095	0,002%
ARROWSTREET (CANADA) GLOBAL WORLD SMALL CAP FUND II		1.384	0,003%
ARROWSTREET (DELAWARE) ALPHA EXTENSION FUND L.P..		53.474	0,114%
ARROWSTREET (DELAWARE) L/S FUNDL.P.		5.309	0,011%
ARROWSTREET CAPITAL COPLEY FUNDLIMITED		8.657	0,019%
ARROWSTREET CAPITAL ESG GLOBAL EQUITY LONG/SHORT FUND LIMITED		12.197	0,026%
ARROWSTREET CAPITAL EXETER FUNDLIMITED		903	0,002%
ARROWSTREET CAPITAL GLOBAL ALL COUNTRY ALPHA EXTENSION FUND		58.218	0,124%
ARROWSTREET CAPITAL GLOBAL EQUITY ALPHA EXTENSION FUND LIMIT.		70.696	0,151%
ARROWSTREET CAPITAL GLOBAL EQUITY ALPHA EXTENSION FUND LIMITED		33.976	0,073%
ARROWSTREET CAPITAL GLOBAL EQUITY LONG/SHORT FUND LIMITED		8.627	0,018%
ARROWSTREET CLARENDON TRUST FUND		11.357	0,024%
ARROWSTREET COLLECTIVE INVESTMENT TRUST		12.470	0,027%
ARROWSTREET DEVELOPED MARKET ALPHA EXTENSION TRUST FUND		14.008	0,030%
ARROWSTREET EAFE ALPHA-EXTENSION TRUST FUND		1.145	0,002%
ARROWSTREET GLOBAL EQUITY ACWI TRUST FUND		2.700	0,006%
ARROWSTREET GLOBAL SMALL COMPANIES FUND		2.849	0,006%
ARROWSTREET INTERNATIONAL EQUITY ACWI EX US TRUST FUND		5.538	0,012%
ARROWSTREET INTERNATIONAL EQUITY EAFE ALPHA EXTENSION FUND L THE CORPORATION TRUST COMPANY CORPORATION TRUST		22.311	0,048%
ARROWSTREET INTERNATIONAL EQUITY EAFE TRUST FUND		1.202	0,003%
ARROWSTREET INTL EQUITY ALPHA EXTN INTL TRADING		1.145	0,002%
ARROWSTREET US GROUP TRUST		12.801	0,027%
ARROWSTREET US GROUP TRUST - ARROWSTREET GLOBAL EQUITY - ALP		57.121	0,122%
ARROWSTREET US GROUP TRUST-ARROWSTREET GLOBAL EQUITY-ALPHA E		23.905	0,051%
ARROWSTREET WORLD SMALL CAP EQUITY ALPHA EXTENSION FUND (CAYMAN) LIMITED		2.658	0,006%
AS CAP GBL AC AEF CAY NON FLIP		14.210	0,030%
ATLAS DIVERSIFIED MASTER FUND LTD. C/O MAPLES CORPORATE SERVICES LIMITED		1.242	0,003%
AUSTRALIAN RETIREMENT TRUST		871	0,002%
AVANTIS CIBC INTERNATIONAL EQUITY ETF		50	0,000%
AVIVA INVESTORS FUNDS ACS - AI BALANCED LIFE FUND		90	0,000%
AVIVA INVESTORS FUNDS ACS - AI BALANCED PENSION FUND		45	0,000%
AVIVA INVESTORS FUNDS ACS - AI CAUTIOUS PENSION FUND		442	0,001%
AVIVA INVESTORS FUNDS ACS - AI DISTRIBUTION LIFE FUND		1.698	0,004%
AZ FUND 1 AZ ALLOCATION ITALIAN TREND		60.000	0,128%
AZ FUND 1 AZ ALLOCATION PIR ITALIAN EXCELLENCE 70		100.000	0,214%
AZ FUND 1-AZ ALLOCATION-ITALIAN LONG TERM OPPORTUNITIES		23.900	0,051%
AZIMUT CAPITAL MANAGEMENT SGR SPA		9.700	0,021%
AZTF - AZ EQUITY -SPACE		3.400	0,007%
BAM MASTER (GCM)		32.592	0,070%
BLACKROCK FUND MANAGERS LTD		100	0,000%
BLACKROCK GLOBAL FUNDS		100	0,000%
BLACKROCK INSTITUTIONAL TRUST COMPANY, N.A. INVESTMENT FUNDS FOR EMPLOYEE BENEFIT TRUSTS		2.848	0,006%
BLACKROCK LIFE LTD		396	0,001%
BLUEPEARL MAP I LP.		7.609	0,016%

Anagrafica	CF/PI	Azioni	% sul C.S.
BNP PARIBAS EASY - BLOOMBERG EUROPE DEFENSE		66.302	0,142%
BNPP MODERATE - FOCUS ITALIA		7.757	0,017%
BNYM MELLON CF SL ACWI EX-U.S. IMI FUND		350	0,001%
BOARD OF PENSIONS OF THE EVANGELICAL LUTHERAN CHURCH IN AMER		800	0,002%
BRIDGEWATER BLUE PEAK FUND, LP		1.482	0,003%
BRIDGEWATER PURE ALPHA TRADING CO (GCM)		1.033	0,002%
BW PASPG. LTD.		3.158	0,007%
BW-M PA 24, LTD.-INTL TRADING		1.963	0,004%
BWTA TRADING FUND II (ALPHA), LP C/O MAPLES CORPORATE SERVICES LTD		661	0,001%
CA VITA PIR AZ		7.840	0,017%
CA VITA PIR BIL		9.725	0,021%
CALIFORNIA STATE TEACHERS' RETIREMENT SYSTEM		43.205	0,092%
CATERPILLAR INC. GROUP INSURANCE PLAN TRUST.		5.690	0,012%
CATERPILLAR INC. MASTER RETIREMENT TRUST		42.737	0,091%
CATERPILLAR INVESTMENT TRUST.		74.243	0,159%
CC&L ALTERNATIVE GLOBAL EQUITY FUND		2.280	0,005%
CC&L Q 140/40 FUND.		1.232	0,003%
CC&L Q EMERGING MARKETS EQUITY EXTENSION MASTER FUND LTD C/O CONYERS TRUST COMPANY (CAYMAN) LIMITED		6	0,000%
CC&L Q GLOBAL EQUITY EXTENSION FUND.		3.433	0,007%
CC&L Q GLOBAL SMALL CAP EQUITY FUND		28	0,000%
CC&L Q MARKET NEUTRAL FUND		1.065	0,002%
CC&L Q MARKET NEUTRAL FUND II.		148	0,000%
CC&L Q WORLD EX-USA EQUITY EXTENSION MASTER FUND LTD.		3.369	0,007%
CHALLENGE FUNDS CHALLENGE ITALIAN EQUITY		29.700	0,063%
CITY OF NEW YORK GROUP TRUST		164.209	0,351%
CITY OF PHILADELPHIA PUBLIC EMPLOYEES RETIREMENT SYSTEM.		1.575	0,003%
COGEFI PROSPECTIVE		11.000	0,024%
COLLEGE RETIREMENT EQUITIES FUND		524	0,001%
COLLEGES OF APPLIED ARTS AND TECHNOLOGY PENSIONPLAN		12.729	0,027%
COLONIAL FIRST STATE INVESTMENTS LIMITED...		5.997	0,013%
COLUMBIA GLOBAL OPPORTUNITIES FUND		5.105	0,011%
COLUMBIA OVERSEAS CORE FUND		133.433	0,285%
COLUMBIA TRUST OVERSEAS CORE FUND		2.351	0,005%
COLUMBIA VARIABLE PORTFOLIO OVERSEAS CORE FUND, A SERIES OF COLUMBIA FUNDS VARIABLE SERIES TRUST II		517.645	1,106%
CONNOR CLARK & LUNN COLLECTIVE INVESTMENT TRUST		450	0,001%
CONNOR, CLARK & LUNN UCITS ICAV - CC&L Q EMERGING MARKETS EQUITY UCITS FUND		6.907	0,015%
CONSTELLATION DEFINED CONTRIBUTION RETIREMENT PLAN TRUST		2.296	0,005%
CONSTELLATION PENSION MASTER TRUST		2.498	0,005%
CONTINENTAL SMALL SERIES THE CONTINENTAL SMALL COMPANY		133.497	0,285%
CREDIT SUISSE INDEX FUND (LUX)		13.117	0,028%
CUSTODY BANK OF JAPAN, LTD. AS TRUSTEE FOR WCM SELECT GLOBAL GROWTH EQUITY MOTHE		1.185.985	2,535%
DEKA-MASTER-HAEK I		1.665	0,004%
DELFIN S.A R.L.		1.747.473	3,735%
DFA ALL COUNTRY EX US EQUITY MARKET SUBTRUST OF DFA GROUP TRUST		3.148	0,007%
DIGITAL FUNDS STARS EUROPE		29.679	0,063%
DIMENSIONAL INTERNATIONAL CORE EQUITY 2 ETF OF DIMENSIONAL E		1.393	0,003%
DIVERSIFIED GLOBAL SHARE TRUST		2.319	0,005%
DWS MULTI ASSET PIR FUND		10.000	0,021%
ECHIQUEIR FUND - ECHIQUEIR SPACE		215.869	0,461%
EDR SICAV EQUITY EURO SOLVE		18.066	0,039%
EDR SICAV EUROPEAN CATALYSTS		14.430	0,031%
EDR SICAV GLOBAL RESILIENCE		30.807	0,066%

Anagrafica	CF/PI	Azioni	% sul C.S.
EDR SICAV MISSION EUROPA		8.865	0,019%
EMERGENCY SERVICES SUPERANNUATION SCHEME		17.690	0,038%
ENSIGN PEAK ADVISORS INC		69	0,000%
EPSSENS ACTIONS PME ETI		10.961	0,023%
EURIZON AZIONI ITALIA		40.060	0,086%
EURIZON FUND		33.751	0,072%
EURIZON PIR ITALIA AZIONI		1.200	0,003%
EURIZON PROGETTO ITALIA 40		5.900	0,013%
EURIZON PROGETTO ITALIA 70		11.000	0,024%
EURIZON STEP 70 PIR ITALIA GIUGNO 2027		7.625	0,016%
EWP PA FUND LTD (1TR)		2.882	0,006%
EXELON CORPORATION DEFINED CONTRIBUTION RETIREMENT PLANS MASTER TRUST		6.193	0,013%
EXELON CORPORATION PENSION MASTER RETIREMENT TRUST		1.968	0,004%
FEDERATED HERMES INTERNATIONAL SMALL-MID COMPANY FUND		63.875	0,137%
FIAM GROUP TRUST FOR EMPLOYEE BENEFIT PLANS		152.210	0,325%
FIAM SELECT INTERNATIONAL SMALL CAP EQUITY FUND, LLC		34.275	0,073%
FIDELITY CONCORD STREET TRUST: FIDELITY SAI INTERNATIONAL S		10.654	0,023%
FIDELITY INVESTMENT TRUST: FIDELITY SERIES SELECT INTERNATIO		21.683	0,046%
FIDELITY MANAGEMENT AND RESEARCH COMPANY LLC		180	0,000%
FIDELITY SALEM STREET TRUST: FIDELITY TOTAL INTERNATIONAL INDEX FUND		19.510	0,042%
FIDEURAM ITALIA		4.700	0,010%
FIDEURAM PIANO AZIONI ITALIA		125.456	0,268%
FIDEURAM PIANO BILANCIATO ITALIA 30		9.598	0,021%
FIDEURAM PIANO BILANCIATO ITALIA 50		31.919	0,068%
FONDITALIA		112.000	0,239%
FORD PENSION UNIVERSAL		5.516	0,012%
FOVERUKA PENSION UNIVERSAL		2.541	0,005%
GAM STAR FUND PLC		150.328	0,321%
GENERALI FUTURE LEADERS ITALIA		87.900	0,188%
GENERALI ITALIA SPA		25.000	0,053%
GLOBAL ADVANTAGE FUNDS		10.000	0,021%
GOLDMAN SACHS FUNDS		710.791	1,519%
GOLDMAN SACHS INSTITUTIONAL FUNDS PLC-GLOBAL EQUITY MARKET N		397	0,001%
GOLDMAN SACHS MSCI WORLD PRIVATE EQUITY RETURN TRACKER ETF		41	0,000%
GOLDMAN SACHS TRUST - GOLDMAN SACHS INTERNATIONAL SMALL CAP INSIGHTS FUND		423.023	0,904%
GOVERNMENT PENSION INVESTMENT FUND		161.070	0,344%
GREENWOOD BUILDERS FUND II, LP		221.000	0,472%
HSBC BANK PLC AS TRUSTEE OF STATE STREET AUT WORLD SMALL CAP INDEX EQUITY FUND		698	0,001%
HSBC EE EURO PME		3.009	0,006%
HSBC EURO PME		16.389	0,035%
IG MACKENZIE GLOBAL SCIENCE AND TECHNOLOGY FUND		17.236	0,037%
IN ORBIT SPA	14029441004	487.750	1,042%
INDIANA PUBLIC RETIREMENT SYSTEM		1	0,000%
ING DIRECT SICAV		1.158	0,002%
INSTITUTIONAL SOLUTIONS FUND FCP-SIF		2.911	0,006%
INTERFUND SICAV		4.200	0,009%
INTERNATIONAL CORE EQUITY PORTFOLIO OF DFA INVESTMENT DIMENSIONS GROUP INC		5.224	0,011%
INTERNATIONAL MONETARY FUND		978	0,002%
INTERNATIONAL PAPER COMPANY COMMINGLED INVESTMENT GROUP TRUST		50	0,000%
INTERNATIONALE KAPITALANLAGEGESELLSCHAFT MBH ACTING FOR THE ACCOUNT OF AEZ AEA		74.284	0,159%
INVESCO MARKETS II PUBLIC LIMITED COMPANY		11.533	0,025%

Anagrafica	CF/PI	Azioni	% sul C.S.
INVESTERINGSFORENINGEN SPARINVEST		12.068	0,026%
INVESTERINGSFORENINGEN SPARINVEST INDEX EUROPA SMALL CAP KL		1.628	0,003%
INVESTITORI EUROPA		4.180	0,009%
INVESTITORI FLESSIBILE		12.300	0,026%
INVESTITORI PIAZZA AFFARI		17.900	0,038%
ISHARES CORE MSCI EAFE ETF		262.231	0,560%
ISHARES CORE MSCI EAFE IMI INDEX ETF		24.159	0,052%
ISHARES CORE MSCI EUROPE ETF		20.689	0,044%
ISHARES CORE MSCI INTERNATIONAL DEVELOPED MARKETS ETF		41.194	0,088%
ISHARES CORE MSCI TOTAL INTERNATIONAL STOCK ETF		49.161	0,105%
ISHARES II PUBLIC LIMITED COMPANY		100	0,000%
ISHARES III PUBLIC LIMITED COMPANY		280	0,001%
ISHARES MSCI EAFE SMALL-CAP ETF		147.568	0,315%
ISHARES MSCI EUROPE IMI INDEX ETF		853	0,002%
ISHARES MSCI EUROPE SMALL-CAP ETF		4.386	0,009%
ISHARES MSCI WORLD SMALL-CAP ETF		2.461	0,005%
ISHARES V PUBLIC LIMITED COMPANY		27.386	0,059%
ISHARES VII PUBLIC LIMITED COMPANY		76.570	0,164%
ITALIA ROBERTO		35.000	0,075%
JHVIT INT'L SMALL CO TRUST JOHN HANCOCK INVESTMENT MANAGEMENT SERVICES LLC JHVIT INTERN		504	0,001%
JNL MULTIMANAGER INTERNATIONAL SMALL CAP FUND		2.052	0,004%
KAIROS INTERNATIONAL SICAV - MADE IN ITALY		4.469	0,010%
LAST-LORD ABBETT INTERNATIONAL OPPORTUNITIES FUND		104.622	0,224%
LEADERSSEL PMI		4.732	0,010%
LEGAL & GENERAL ICAV.		6.168	0,013%
LEGAL AND GENERAL ASSURANCE (PENSIONS MANAGEMENT) LIMITED		15.329	0,033%
LEGAL AND GENERAL UCITS ETF PLC		1.797	0,004%
LEGALSUPER.		135.060	0,289%
LEONARDO SPA	00401990585	9.030.483	19,300%
LORD ABBETT INTERNATIONAL SMALLCAP TRUST		49.250	0,105%
LOS ANGELES COUNTY EMPLOYEES RETIREMENT ASSOCIATI		2.557	0,005%
LOUISIANA STATE EMPLOYEES' RETIREMENT SYSTEM		701	0,001%
LUX IM SPACE AND DEFENSE		32.053	0,069%
LVIP DIMENSIONAL INTERNATIONAL CORE EQUITY FUND		695	0,001%
M J MURDOCK CHARITABLE TRUST		15.185	0,032%
MANULIFE INVESTMENT MANAGEMENT SYSTEMATIC INTERNATIONAL SMALL CAP EQUITY POOLE		5.614	0,012%
MARSHALL WACE INVESTMENT STRATEGIES - EUREKA FUND C/O MARSHALL WACE LLP		54.927	0,117%
MARSHALL WACE MASTER FDS SPC SP ALPHA PLUS FD AC		3.635	0,008%
MARSHALL WACE MASTER FUNDS SPC - SP ALPHA PLUS FUND		15.930	0,034%
MEDIOLANUM FLESSIBILE FUTURO ITALIA		142.329	0,304%
MEDIOLANUM FLESSIBILE SVILUPPO ITALIA		23.601	0,050%
MERCER NONUS CORE EQUITY FUND		46	0,000%
MERCER QIF COMMON CONTRACTUAL FUND		10.584	0,023%
MERCER QIF FUND PLC		9.806	0,021%
MF INTERNATIONAL FUND LLC		3.930	0,008%
MGI FUNDS PLC		26.290	0,056%
MH EDRAM DIVERSIFIE		18.282	0,039%
MI GAM FUNDS MI GAM CONTINENTALEUROPEAN EQUITY		1.607	0,003%
MORAINO MASTER FUND LP C/O ALPHA WAVE GLOBAL LP ACTING AS IA		90.441	0,193%
MORGAN STANLEY 401K PLAN.		16.850	0,036%
MULTI UNITS FRANCE - AMUNDI		30.008	0,064%
MULTI UNITS LUXEMBOURG - AMUND		131	0,000%
NATIONAL RAILROAD RETIREMENT INVESTMENT TRUST		4.905	0,010%
NATIXIS INTERNATIONAL FUNDS (LUX) I		311.560	0,666%

Anagrafica	CF/PI	Azioni	% sul C.S.
NEUBERGER BERMAN INTERNATIONAL EQUITY FUND		246.296	0,526%
NEUBERGER BERMAN INVESTMENT FUNDS PLC		255.468	0,546%
NEUBERGER BERMAN TRUST COMPANY N.A. COLLECTIVE INVESTMENT TRUST		37.766	0,081%
NORTH ATLANTIC STATES CARPENTERS PENSION FUND		10	0,000%
NORTHERN TRUST COMMON ALL COUNTRY WORLD EX-US INVESTABLE MAR		1.170	0,003%
NORTHERN TRUST INVESTMENTS COLLECTIVE FUNDS TRUST		29.610	0,063%
NS PENSION PUBLIC EQUITY FUND		17.700	0,038%
OLD WESTBURY SMALL AND MID CAP STRATEGIES FUND.		128.816	0,275%
ONEMARKETS ITALY ICAV		26.750	0,057%
ONEMARKETS MULTI ASSET VALUE FUND		430.829	0,921%
ONEPATH GLOBAL SHARES - SMALL CAP (UNHEDGED) INDEX POOL		431	0,001%
ORANGE COUNTY EMPLOYEES RETIREMENT SYSTEM		18.697	0,040%
PARAMETRIC INTERNATIONAL EQUITYFUND		32	0,000%
PENSION BENEFIT GUARANTY CORPORATION		159.696	0,341%
PLENISFER INVESTMENTS SICAV		890.756	1,904%
POINT72 ASSOCIATES LLC C/O FINSCO LIMITED		897	0,002%
POLICE AND FIREMEN'S RETIREMENTSYSTEM OF NEW JERSEY		13.696	0,029%
POLLUX		1.030	0,002%
PROCURE SPACE ETF		192.575	0,412%
PROJECT 121/160-70 (P)		1.370	0,003%
PUBLIC EMPLOYEES RETIREMENT ASSOCIATION OF COLORADO		9.871	0,021%
PUBLIC EMPLOYEES RETIREMENT ASSOCIATION OF NEW MEXICO		2.587	0,006%
PUBLIC EMPLOYEES' RETIREMENT SYSTEM OF MISSISSIPPI		11.929	0,025%
PUBLIC EMPLOYEES RETIREMENT SYSTEM OF OHIO		33.817	0,072%
RBC HOLDING SRL	01587510528	432.481	0,924%
REGIME DE RENTES DU MOUVEMENT DESJARDINS		4.892	0,010%
ROUNDHILL SPACE & TECHNOLOGY ETF		11.533	0,025%
SACRAMENTO COUNTY EMPLOYEES RETIREMENT SYSTEM		4.718	0,010%
SCHOOL EMPLOYEES RETIREMENT SYSTEM OF OHIO		15.505	0,033%
SCHRODER DIVERSIFIED GROWTH FUND		7.590	0,016%
SCHRODER INTERNATIONAL SELECTION FUND		41.712	0,089%
SCHRODER MANAGED BALANCED FUND		18.785	0,040%
SCHRODER PENSION MANAGEMENT LIMITED		20.517	0,044%
SCHRODER SUSTAINABLE FUTURE MULTI-ASSET FUND		11.717	0,025%
SCHWAB INTERNATIONAL OPPORTUNITIES FUND		33.949	0,073%
SEI INSTITUTIONAL INTERNATIONAL TRUST INTERNATIONAL EQUITY FUND		16.393	0,035%
SEI INSTITUTIONAL INVESTMENTS TRUST WORLD EQUITY EX-US FUND		18.674	0,040%
SOUTHERN CALIFORNIA UNITED FOOD AND COMMERCIAL WORKERS UNIONS AND FOOD EMPLOYERS JOINT PENSION		9.618	0,021%
SPARTAN GROUP TRUST FOR EMPLOYEE BENEFIT PLANS.		5.704	0,012%
SPDR PORTFOLIO EUROPE ETF		81	0,000%
SPDR S&P INTERNATIONAL SMALL CAP ETF		1.004	0,002%
SSB MSCI ACWI EX USA IMI SCREENED NONLENDING COMMON TRUST FUND		5.368	0,011%
SSB MSCI EAFE SMALL CAP INDEX SECURITIES LENDING COMMON FND		8.112	0,017%
SSGA SPDR ETFS EUROPE I PUBLIC LIMITED COMPANY		1.716	0,004%
SSGA SPDR ETFS EUROPE II PUBLICLIMITED COMPANY		17.734	0,038%
SST GLOB ADV TAX EXEMPT RETIREMENT PLANS		40.554	0,087%
STATE OF ALASKA RETIREMENT AND BENEFITS PLANS		1.327	0,003%
STATE OF NEW JERSEY COMMON PENSION FUND D		21.997	0,047%
STATE OF WISCONSIN INVESTMENT BOARD		1	0,000%
STATE TEACHERS RETIREMENT SYSTEM OF OHIO		3.502	0,007%
STICHTING BEDRIJFSTAKPENSIOENFONDS VOOR DE BOUWNIJVERHEID		1.513	0,003%
STICHTING BPL PENSIOEN		3.209	0,007%

Anagrafica	CF/PI	Azioni	% sul C.S.
STICHTING PENSIOENFONDS VOOR DE WONINGCORPORATIES		634	0,001%
SYMPHONIA AZIONARIO SMALL CAP ITALIA		36.750	0,079%
TAGES INTERNATIONAL FUNDS ICAV		14.789	0,032%
TAIWAN COOPERATIVE BANK MST CUST SCHRODER ALL CYCLE GROWTH FND		1.514	0,003%
TEACHER RETIREMENT SYSTEM OF TEXAS		3.912	0,008%
TEACHERS' RETIREMENT SYSTEM OF THE CITY OF NEW YORK		1.295	0,003%
TEACHERS' RETIREMENT SYSTEM OF THE STATE OF ILLINOIS		1.170	0,003%
TENNESSEE CONSOLIDATED RETIREMENT SYSTEM		10.982	0,023%
TEXAS MUNICIPAL RETIREMENT SYSTEM		401	0,001%
THE BANK OF NEW YORK MELLON EMPLOYEE BENEFIT COLLECTIVE INVESTMENT FUND PLAN		654	0,001%
THE BARCLAYS BANK UK RETIREMENTFUND		790	0,002%
THE CLEVELAND CLINIC FOUNDATION		18.493	0,040%
THE MASTER TRUST BANK OF JAPAN, LTD. RE: TMAM SPACE RELATED EQUITY MOTHER FUND		658.676	1,408%
THE METHODIST HOSPITAL		2.424	0,005%
THE NORTH CAROLINA SUPPLEMENTAL RETIREMENT PLANS GROUP TRUST		85.425	0,183%
THE STATE OF CONNECTICUT, ACTING THROUGH ITS TREASURER		8.962	0,019%
THRIFT SAVINGS PLAN		143.325	0,306%
TREASURER OF THE STATE OF NORTH CAROLINA EQUITY INVESTMENT FUND POOLED TRUST		8.577	0,018%
TWO SIGMA EQUITY RISK PREMIA PORTFOLIO LLC		45.000	0,096%
UBS FUND MANAGEMENT (SWITZERLAND) AG.		22.939	0,049%
UBS LUX FUND SOLUTIONS		47.127	0,101%
UI-FONDS BAV RBI AKTIEN		5.383	0,012%
UNISUPER		2.025	0,004%
UNIVERSAL-INVESTMENT-GESELLSCHAFT MBH ON BEHALF OF EPOTIF MASTERFONDS		523	0,001%
UNIVERSAL-INVESTMENT-GESELLSCHAFT MBH ON BEHALF OF STBV-NW-UNIVERSAL-FONDS		1.875	0,004%
UNIVERSAL-INVESTMENT-GESELLSCHAFT MBH ON BEHALF OF VE-UNIVERSAL-FONDS		25.000	0,053%
UTAH STATE RETIREMENT SYSTEMS		5.218	0,011%
VANECK UCITS ETFs PLC		873.384	1,867%
VANGUARD INTERNATIONAL SMALL COMPANIES INDEX FUND		10.363	0,022%
VANGUARD INVESTMENT SERIES PUBLIC LIMITED COMPANY		24.546	0,052%
VERDIPAPIRFONDET KLP AKSJEGLOBAL SMALL CAP INDEKS		165	0,000%
VERIZON MASTER SAVINGS TRUST		1	0,000%
VIRGINIA RETIREMENT SYSTEM		1	0,000%
VOYA MULTI-MANAGER INTERNATIONAL SMALL CAP FUND		5.271	0,011%
VP BANK FUTURE INDUSTRY FUND		23.220	0,050%
WASHINGTON STATE INVESTMENT BOARD		14.399	0,031%
WCM INTERNATIONAL SMALL CAP		232.827	0,498%
WCM SELECT DEVELOPED COUNTRY GROWTH EQUITY MOTHER FUND		116.051	0,248%
WCM SELECT GLOBAL GROWTH FUND		307	0,001%
XTRACKERS		33.111	0,071%
XTRACKERS (IE) PUBLIC LIMITED COMPANY		211	0,000%
XTRACKERS EUROPE DEFENSE TECHNOLOGIES ETF		1.017	0,002%
XTRACKERS MSCI EUROZONE HEDGED EQUITY ETF		384	0,001%

Totale

26.480.144 56,594%

SPAZIO ANNULLATO

AVIO S.p.A.

Assemblea ordinaria

28 aprile 2026

Punto 1.1

Bilancio d'esercizio al 31 dicembre 2025. Approvazione del Bilancio d'esercizio al 31 dicembre 2025. Presentazione del Bilancio consolidato al 31 dicembre 2025. Relazioni del Consiglio di Amministrazione, del Collegio Sindacale e della Società di Revisione.

	n. azioni	% azioni rappresentate in assemblea	% del Capitale Sociale
Quorum costitutivo assemblea	26.480.144	100%	56,594%
Azioni per le quali il RD dispone di istruzioni per l'OdG in votazione (quorum deliberativo):	26.480.144	100,000%	56,594%
Azioni per le quali il RD non dispone di istruzioni:	0	0,000%	0,000%

	n. azioni	% partecipanti al voto	% del Capitale Sociale
Favorevole	26.230.538	99,057%	56,061%
Contrario	17.652	0,067%	0,038%
Astenuto	231.954	0,876%	0,496%
Non Votante	0	0,000%	0,000%
Totali	26.480.144	100,000%	56,594%



SPAZIO ANNULLATO

AVIO S.p.A.

Assemblea ordinaria

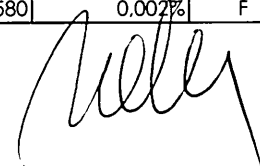
28 aprile 2026

Punto 1.1

Bilancio d'esercizio al 31 dicembre 2025. Approvazione del Bilancio d'esercizio al 31 dicembre 2025. Presentazione del Bilancio consolidato al 31 dicembre 2025. Relazioni del Consiglio di Amministrazione, del Collegio Sindacale e della Società di Revisione.

Elenco dei partecipanti alla votazione per il tramite del Rappresentante Designato Monte Titoli S.p.A. nella persona della Dott.ssa Veronica Zappone

Anagrafica	CF/PI	Azioni	% su votanti	Voto
1199SEIU HEALTH CARE EMPLOYEES PENSION FUND		8.535	0,032%	F
ACADIAN ALL COUNTRY WORLD EX U.S. EQUITY EXTENSION FUND A S		7.064	0,027%	F
ACADIAN GLOBAL ALL-COUNTRY EX-U.S. EX-CHINA EQUITY DYNAMIC E MAPLES CORPORATE SERVICES LIMITED		5.686	0,021%	F
ACADIAN GLOBAL EQUITY ABSOLUTE RETURN FUND LLC CO ACADIAN ASSET MANAGEMENT. LLC		1.369	0,005%	F
ACADIAN GLOBAL EQUITY EXTENSION MASTER FUND		617	0,002%	F
ACADIAN INTERNATIONAL SMALL CAP FUND		114.130	0,431%	F
ACADIAN INTERNATIONAL SMALL-CAP EQUITY CIT		42.534	0,161%	F
ACADIAN NON-U.S. SMALL-CAP EQUITY EXTENSION FUND LLC C/O ACADIAN ASSET MANAGEMENT LLC ACTING AS FUND MANAGER		17.998	0,068%	F
ACADIAN NON-US MICROCAP EQUITY FUND, LLC		10.327	0,039%	F
ADVANCED SERIES TRUST- AST GLOBAL BOND PORTFOLIO		22.442	0,085%	F
AHL STATARB MASTER LIMITED C/O CITCO TRUSTEES (CAYMAN) LIMITED		2.627	0,010%	F
A-IPO FUND		12.000	0,045%	F
ALABAMA TRUST FUND		4.174	0,016%	F
ALASKA PERMANENT FUND CORPORATION		1.846	0,007%	F
ALLIANZ AZIONI ITALIA ALL STARS LL STARS		55.000	0,208%	F
ALLIANZ ITALIA 50 SPECIAL		4.000	0,015%	F
AMERICAN CENTURY ETF TRUST-AVANTIS INTERNATIONAL EQUITY ETF		14.163	0,053%	F
AMERICAN CENTURY ETF TRUST-AVANTIS INTERNATIONAL EQUITY FUND		50	0,000%	F
AMERICAN CENTURY ETF TRUST-AVANTIS INTERNATIONAL SMALL CAP EQUITY ETF		1.002	0,004%	F
AMERICAN CENTURY ICAV		17	0,000%	F
AMUNDI CRESCITA ITALIA		23.000	0,087%	F
AMUNDI INDEX EUROPE EX UK SMALL		1.580	0,006%	F
AMUNDI MSCI GLOBAL SMALL CAP OECD EX USA		436	0,002%	F
AMUNDI SELEZIONE ATTIVA ITALIA		80.178	0,303%	F
AMUNDI SGR SPA/AMUNDI SVILUPPO ATTIVO ITALIA		250.765	0,947%	F
AMUNDI STOXX EUROPE DEFENSE		73.572	0,278%	F
ANTHILIA ELTIF ECONOMIA REALE ITALIA		16.000	0,060%	F
ANTHILIA MUST		17.000	0,064%	F
ANTHILIA SMALL CAP ITALIA		15.000	0,057%	F
APERTURE INVESTORS SICAV		183.250	0,692%	F
AQR INTERNATIONAL SMALL CAP EQUITY FUND LP		580	0,002%	F



Anagrafica	CF/PI	Azioni	% su votanti	Voto
ARCA AZIONI ITALIA		24.489	0,092%	F
ARCA ECONOMIA REALE BILANCIATO ITALIA 55		1.720	0,006%	F
ARCA ECONOMIA REALE EQUITY ITALIA		319.793	1,208%	F
ARIZONA STATE RETIREMENT SYSTEM		503	0,002%	F
ARROWST CAP GBL EQ LS NON FLIP		17.777	0,067%	F
ARROWSTREET (CANADA) GLOBAL ACWII 50 ALPHA EXTENSION FUND I		27.182	0,103%	F
ARROWSTREET (CANADA) GLOBAL ALL-COUNTRY FUND I		1.095	0,004%	F
ARROWSTREET (CANADA) GLOBAL WORLD SMALL CAP FUND II		1.384	0,005%	F
ARROWSTREET (DELAWARE) ALPHA EXTENSION FUND L.P..		53.474	0,202%	F
ARROWSTREET (DELAWARE) L/S FUNDL.P.		5.309	0,020%	F
ARROWSTREET CAPITAL COPLEY FUNDLIMITED		8.657	0,033%	F
ARROWSTREET CAPITAL ESG GLOBAL EQUITY LONG/SHORT FUND LIMITED		12.197	0,046%	F
ARROWSTREET CAPITAL EXETER FUNDLIMITED		903	0,003%	F
ARROWSTREET CAPITAL GLOBAL ALL COUNTRY ALPHA EXTENSION FUND		58.218	0,220%	F
ARROWSTREET CAPITAL GLOBAL EQUITY ALPHA EXTENSION FUND LIMIT.		70.696	0,267%	F
ARROWSTREET CAPITAL GLOBAL EQUITY ALPHA EXTENSION FUND LIMITED		33.976	0,128%	F
ARROWSTREET CAPITAL GLOBAL EQUITY LONG/SHORT FUND LIMITED		8.627	0,033%	F
ARROWSTREET CLARENDON TRUST FUND		11.357	0,043%	F
ARROWSTREET COLLECTIVE INVESTMENT TRUST		12.470	0,047%	F
ARROWSTREET DEVELOPED MARKET ALPHA EXTENSION TRUST FUND		14.008	0,053%	F
ARROWSTREET EAFE ALPHA-EXTENSION TRUST FUND		1.145	0,004%	F
ARROWSTREET GLOBAL EQUITY ACWI TRUST FUND		2.700	0,010%	F
ARROWSTREET GLOBAL SMALL COMPANIES FUND		2.849	0,011%	F
ARROWSTREET INTERNATIONAL EQUITY ACWI EX US TRUST FUND		5.538	0,021%	F
ARROWSTREET INTERNATIONAL EQUITY EAFE ALPHA EXTENSION FUND L THE CORPORATION TRUST COMPANY CORPORATION TRUST		22.311	0,084%	F
ARROWSTREET INTERNATIONAL EQUITY EAFE TRUST FUND		1.202	0,005%	F
ARROWSTREET INTL EQUITY ALPHA EXTN INTL TRADING		1.145	0,004%	F
ARROWSTREET US GROUP TRUST		12.801	0,048%	F
ARROWSTREET US GROUP TRUST - ARROWSTREET GLOBAL EQUITY - ALP		57.121	0,216%	F
ARROWSTREET US GROUP TRUST-ARROWSTREET GLOBAL EQUITY-ALPHA E		23.905	0,090%	F
ARROWSTREET WORLD SMALL CAP EQUITY ALPHA EXTENSION FUND (CAYMAN) LIMITED		2.658	0,010%	F
AS CAP GBL AC AEF CAY NON FLIP		14.210	0,054%	F
ATLAS DIVERSIFIED MASTER FUND LTD. C/O MAPLES CORPORATE SERVICES LIMITED		1.242	0,005%	F
AUSTRALIAN RETIREMENT TRUST		871	0,003%	F
AVANTIS CIBC INTERNATIONAL EQUITY ETF		50	0,000%	F
AVIVA INVESTORS FUNDS ACS - AI BALANCED LIFE FUND		90	0,000%	F
AVIVA INVESTORS FUNDS ACS - AI BALANCED PENSION FUND		45	0,000%	F
AVIVA INVESTORS FUNDS ACS - AI CAUTIOUS PENSION FUND		442	0,002%	F
AVIVA INVESTORS FUNDS ACS - AI DISTRIBUTION LIFE FUND		1.698	0,006%	F
AZ FUND 1 AZ ALLOCATION ITALIAN TREND		60.000	0,227%	F
AZ FUND 1 AZ ALLOCATION PIR ITALIAN EXCELLENCE 70		100.000	0,378%	F
AZ FUND 1-AZ ALLOCATION-ITALIAN LONG TERM OPPORTUNITIES		23.900	0,090%	F
AZIMUT CAPITAL MANAGEMENT SGR SPA		9.700	0,037%	F
AZIF - AZ EQUITY -SPACE		3.400	0,013%	F
BAM MASTER (GCM)		32.592	0,123%	F
BLACKROCK FUND MANAGERS LTD		100	0,000%	F
BLACKROCK GLOBAL FUNDS		100	0,000%	F

Anagrafica	CF/PI	Azioni	% su votanti	Voto
BLACKROCK INSTITUTIONAL TRUST COMPANY, N.A. INVESTMENT FUNDS FOR EMPLOYEE BENEFIT TRUSTS		2.848	0,011%	F
BLACKROCK LIFE LTD		396	0,001%	F
BLUEPEARL MAP I LP.		7.609	0,029%	F
BNP PARIBAS EASY - BLOOMBERG EUROPE DEFENSE		66.302	0,250%	F
BNPP MODERATE - FOCUS ITALIA		7.757	0,029%	F
BNYM MELLON CF SL ACWI EX-U.S. IMI FUND		350	0,001%	F
BOARD OF PENSIONS OF THE EVANGELICAL LUTHERAN CHURCH IN AMER		800	0,003%	F
BRIDGEWATER BLUE PEAK FUND, LP		1.482	0,006%	F
BRIDGEWATER PURE ALPHA TRADING CO (GCM)		1.033	0,004%	F
BW PASPG, LTD.		3.158	0,012%	F
BW-M PA 24, LTD.-INTL TRADING		1.963	0,007%	F
BWTA TRADING FUND II (ALPHA), LP C/O MAPLES CORPORATE SERVICES LTD		661	0,002%	F
CA VITA PIR AZ		7.840	0,030%	F
CA VITA PIR BIL		9.725	0,037%	F
CALIFORNIA STATE TEACHERS' RETIREMENT SYSTEM		43.205	0,163%	F
CATERPILLAR INC. GROUP INSURANCE PLAN TRUST.		5.690	0,021%	F
CATERPILLAR INC. MASTER RETIREMENT TRUST		42.737	0,161%	F
CATERPILLAR INVESTMENT TRUST.		74.243	0,280%	F
CC&L ALTERNATIVE GLOBAL EQUITY FUND		2.280	0,009%	F
CC&L Q 140/40 FUND.		1.232	0,005%	F
CC&L Q EMERGING MARKETS EQUITY EXTENSION MASTER FUND LTD C/O CONYERS TRUST COMPANY (CAYMAN) LIMITED		6	0,000%	F
CC&L Q GLOBAL EQUITY EXTENSION FUND.		3.433	0,013%	F
CC&L Q GLOBAL SMALL CAP EQUITY FUND		28	0,000%	F
CC&L Q MARKET NEUTRAL FUND		1.065	0,004%	F
CC&L Q MARKET NEUTRAL FUND II.		148	0,001%	F
CC&L Q WORLD EX-USA EQUITY EXTENSION MASTER FUND LTD.		3.369	0,013%	F
CITY OF PHILADELPHIA PUBLIC EMPLOYEES RETIREMENT SYSTEM.		1.575	0,006%	F
COGEFI PROSPECTIVE		11.000	0,042%	F
COLLEGE RETIREMENT EQUITIES FUND		524	0,002%	F
COLLEGES OF APPLIED ARTS AND TECHNOLOGY PENSIONPLAN		12.729	0,048%	F
COLONIAL FIRST STATE INVESTMENTS LIMITED...		5.997	0,023%	F
COLUMBIA GLOBAL OPPORTUNITIES FUND		5.105	0,019%	F
COLUMBIA OVERSEAS CORE FUND		133.433	0,504%	F
COLUMBIA TRUST OVERSEAS CORE FUND		2.351	0,009%	F
COLUMBIA VARIABLE PORTFOLIO OVERSEAS CORE FUND, A SERIES OF COLUMBIA FUNDS VARIABLE SERIES TRUST II		517.645	1,955%	F
CONNOR CLARK & LUNN COLLECTIVE INVESTMENT TRUST		450	0,002%	F
CONNOR, CLARK & LUNN UCITS ICAV - CC&L Q EMERGING MARKETS EQUITY UCITS FUND		6.907	0,026%	F
CONSTELLATION DEFINED CONTRIBUTION RETIREMENT PLAN TRUST		2.296	0,009%	F
CONSTELLATION PENSION MASTER TRUST		2.498	0,009%	F
CONTINENTAL SMALL SERIES THE CONTINENTAL SMALL COMPANY		133.497	0,504%	F
CREDIT SUISSE INDEX FUND (LUX)		13.117	0,050%	F
CUSTODY BANK OF JAPAN, LTD. AS TRUSTEE FOR WCM SELECT GLOBAL GROWTH EQUITY MOTHE		1.185.985	4,479%	F
DEKA-MASTER-HAEK I		1.665	0,006%	F
DELFIN S.A R.L.		1.747.473	6,599%	F
DFA ALL COUNTRY EX US EQUITY MARKET SUBTRUST OF DFA GROUP TRUST		3.148	0,012%	F
DIGITAL FUNDS STARS EUROPE		29.679	0,112%	F
DIMENSIONAL INTERNATIONAL CORE EQUITY 2 ETF OF DIMENSIONAL E		1.393	0,005%	F
DIVERSIFIED GLOBAL SHARE TRUST		2.319	0,009%	F
DWS MULTI ASSET PIR FUND		10.000	0,038%	F
ECHIQUIER FUND - ECHIQUIER SPACE		215.869	0,815%	F
EDR SICAV EQUITY EURO SOLVE		18.066	0,068%	F

Anagrafica	CF/PI	Azioni	% su votanti	Voto
EDR SICAV EUROPEAN CATALYSTS		14.430	0,054%	F
EDR SICAV GLOBAL RESILIENCE		30.807	0,116%	F
EDR SICAV MISSION EUROPA		8.865	0,033%	F
EMERGENCY SERVICES SUPERANNUATION SCHEME		17.690	0,067%	F
ENSIGN PEAK ADVISORS INC		69	0,000%	F
EPSSENS ACTIONS PME ETI		10.961	0,041%	F
EURIZON AZIONI ITALIA		40.060	0,151%	F
EURIZON FUND		33.751	0,127%	F
EURIZON PIR ITALIA AZIONI		1.200	0,005%	F
EURIZON PROGETTO ITALIA 40		5.900	0,022%	F
EURIZON PROGETTO ITALIA 70		11.000	0,042%	F
EURIZON STEP 70 PIR ITALIA GIUGNO 2027		7.625	0,029%	F
EWP PA FUND LTD (1TR)		2.882	0,011%	F
EXELON CORPORATION DEFINED CONTRIBUTION RETIREMENT PLANS MASTER TRUST		6.193	0,023%	F
EXELON CORPORATION PENSION MASTER RETIREMENT TRUST		1.968	0,007%	F
FEDERATED HERMES INTERNATIONAL SMALL-MID COMPANY FUND		63.875	0,241%	F
FIAM GROUP TRUST FOR EMPLOYEE BENEFIT PLANS		152.210	0,575%	F
FIAM SELECT INTERNATIONAL SMALL CAP EQUITY FUND, LLC		34.275	0,129%	F
FIDELITY CONCORD STREET TRUST: FIDELITY SAI INTERNATIONAL S		10.654	0,040%	F
FIDELITY INVESTMENT TRUST: FIDELITY SERIES SELECT INTERNATIO		21.683	0,082%	F
FIDELITY MANAGEMENT AND RESEARCH COMPANY LLC		180	0,001%	F
FIDELITY SALEM STREET TRUST: FIDELITY TOTAL INTERNATIONAL INDEX FUND		19.510	0,074%	F
FIDEURAM ITALIA		4.700	0,018%	F
FIDEURAM PIANO AZIONI ITALIA		125.456	0,474%	F
FIDEURAM PIANO BILANCIATO ITALIA 30		9.598	0,036%	F
FIDEURAM PIANO BILANCIATO ITALIA 50		31.919	0,121%	F
FONDITALIA		112.000	0,423%	F
FORD PENSION UNIVERSAL		5.516	0,021%	F
FOVERUKA PENSION UNIVERSAL		2.541	0,010%	F
GAM STAR FUND PLC		150.328	0,568%	F
GENERALI FUTURE LEADERS ITALIA		87.900	0,332%	F
GENERALI ITALIA SPA		25.000	0,094%	F
GLOBAL ADVANTAGE FUNDS		10.000	0,038%	F
GOLDMAN SACHS FUNDS		710.791	2,684%	F
GOLDMAN SACHS INSTITUTIONAL FUNDS PLC-GLOBAL EQUITY MARKET N		397	0,001%	F
GOLDMAN SACHS MSCI WORLD PRIVATE EQUITY RETURN TRACKER ETF		41	0,000%	F
GOLDMAN SACHS TRUST - GOLDMAN SACHS INTERNATIONAL SMALL CAP INSIGHTS FUND		423.023	1,598%	F
GOVERNMENT PENSION INVESTMENT FUND		161.070	0,608%	F
GREENWOOD BUILDERS FUND II, LP		221.000	0,835%	F
HSBC BANK PLC AS TRUSTEE OF STATE STREET AUT WORLD SMALL CAP INDEX EQUITY FUND		698	0,003%	F
HSBC EE EURO PME		3.009	0,011%	F
HSBC EURO PME		16.389	0,062%	F
IG MACKENZIE GLOBAL SCIENCE AND TECHNOLOGY FUND		17.236	0,065%	F
IN ORBIT SPA	14029441004	487.750	1,842%	F
INDIANA PUBLIC RETIREMENT SYSTEM		1	0,000%	F
ING DIRECT SICAV		1.158	0,004%	F
INSTITUTIONAL SOLUTIONS FUND FCP-SIF		2.911	0,011%	F
INTERFUND SICAV		4.200	0,016%	F
INTERNATIONAL CORE EQUITY PORTFOLIO OF DFA INVESTMENT DIMENSIONS GROUP INC		5.224	0,020%	F
INTERNATIONAL MONETARY FUND		978	0,004%	F
INTERNATIONAL PAPER COMPANY COMMINGLED INVESTMENT GROUP TRUST		50	0,000%	F

Anagrafica	CF/PI	Azioni	% su votanti	Voto
INTERNATIONALE KAPITALANLAGEGESELLSCHAFT MBH ACTING FOR THE ACCOUNT OF AEZ AEA		74.284	0,281%	F
INVESCO MARKETS II PUBLIC LIMITED COMPANY		11.533	0,044%	F
INVESTERINGSFORENINGEN SPARINVEST		12.068	0,046%	F
INVESTERINGSFORENINGEN SPARINVEST INDEX EUROPA SMALL CAP KL		1.628	0,006%	F
INVESTITORI EUROPA		4.180	0,016%	F
INVESTITORI FLESSIBILE		12.300	0,046%	F
INVESTITORI PIAZZA AFFARI		17.900	0,068%	F
ISHARES CORE MSCI EAFE ETF		262.231	0,990%	F
ISHARES CORE MSCI EAFE IMI INDEX ETF		24.159	0,091%	F
ISHARES CORE MSCI EUROPE ETF		20.689	0,078%	F
ISHARES CORE MSCI INTERNATIONAL DEVELOPED MARKETS ETF		41.194	0,156%	F
ISHARES CORE MSCI TOTAL INTERNATIONAL STOCK ETF		49.161	0,186%	F
ISHARES II PUBLIC LIMITED COMPANY		100	0,000%	F
ISHARES III PUBLIC LIMITED COMPANY		280	0,001%	F
ISHARES MSCI EAFE SMALL-CAP ETF		147.568	0,557%	F
ISHARES MSCI EUROPE IMI INDEX ETF		853	0,003%	F
ISHARES MSCI EUROPE SMALL-CAP ETF		4.386	0,017%	F
ISHARES MSCI WORLD SMALL-CAP ETF		2.461	0,009%	F
ISHARES V PUBLIC LIMITED COMPANY		27.386	0,103%	F
ISHARES VII PUBLIC LIMITED COMPANY		76.570	0,289%	F
ITALIA ROBERTO		35.000	0,132%	F
JHVIT INT'L SMALL CO TRUST JOHN HANCOCK INVESTMENT MANAGEMENT SERVICES LLC JHVIT INTERN		504	0,002%	F
JNL MULTIMANAGER INTERNATIONAL SMALL CAP FUND		2.052	0,008%	F
KAIROS INTERNATIONAL SICAV - MADE IN ITALY		4.469	0,017%	F
LAST-LORD ABBETT INTERNATIONAL OPPORTUNITIES FUND		104.622	0,395%	F
LEADERSEL PMI		4.732	0,018%	F
LEGAL & GENERAL ICAV.		6.168	0,023%	F
LEGAL AND GENERAL ASSURANCE (PENSIONS MANAGEMENT) LIMITED		15.329	0,058%	F
LEGAL AND GENERAL UCITS ETF PLC		1.797	0,007%	F
LEGALSUPER.		135.060	0,510%	F
LEONARDO SPA	00401990585	9.030.483	34,103%	F
LORD ABBETT INTERNATIONAL SMALLCAP TRUST		49.250	0,186%	F
LOS ANGELES COUNTY EMPLOYEES RETIREMENT ASSOCIATI		2.557	0,010%	F
LOUISIANA STATE EMPLOYEES' RETIREMENT SYSTEM		701	0,003%	F
LUX IM SPACE AND DEFENSE		32.053	0,121%	F
LVIP DIMENSIONAL INTERNATIONAL CORE EQUITY FUND		695	0,003%	F
M J MURDOCK CHARITABLE TRUST		15.185	0,057%	F
MANULIFE INVESTMENT MANAGEMENT SYSTEMATIC INTERNATIONAL SMALL CAP EQUITY POOLE		5.614	0,021%	F
MARSHALL WACE INVESTMENT STRATEGIES - EUREKA FUND C/O MARSHALL WACE LLP		54.927	0,207%	F
MARSHALL WACE MASTER FDS SPC SP ALPHA PLUS FD AC		3.635	0,014%	F
MARSHALL WACE MASTER FUNDS SPC - SP ALPHA PLUS FUND		15.930	0,060%	F
MEDIOLANUM FLESSIBILE FUTURO ITALIA		142.329	0,537%	F
MEDIOLANUM FLESSIBILE SVILUPPO ITALIA		23.601	0,089%	F
MERCER NONUS CORE EQUITY FUND		46	0,000%	F
MERCER QIF COMMON CONTRACTUAL FUND		10.584	0,040%	F
MERCER QIF FUND PLC		9.806	0,037%	F
MF INTERNATIONAL FUND LLC		3.930	0,015%	F
MGI FUNDS PLC		26.290	0,099%	F
MH EDAM DIVERSIFIE		18.282	0,069%	F
MI GAM FUNDS MI GAM CONTINENTALEUROPEAN EQUITY		1.607	0,006%	F
MORAINES MASTER FUND LP C/O ALPHA WAVE GLOBAL LP ACTING AS IA		90.441	0,342%	F
MORGAN STANLEY 401K PLAN.		16.850	0,064%	F
MULTI UNITS FRANCE - AMUNDI		30.008	0,113%	F

Anagrafica	CF/PI	Azioni	% su votanti	Voto
MULTI UNITS LUXEMBOURG - AMUND		131	0,000%	F
NATIONAL RAILROAD RETIREMENT INVESTMENT TRUST		4.905	0,019%	F
NATIXIS INTERNATIONAL FUNDS (LUX) I		311.560	1,177%	F
NEUBERGER BERMAN INTERNATIONAL EQUITY FUND		246.296	0,930%	F
NEUBERGER BERMAN INVESTMENT FUNDS PLC		255.468	0,965%	F
NEUBERGER BERMAN TRUST COMPANY N.A. COLLECTIVE INVESTMENT TRUST		37.766	0,143%	F
NORTH ATLANTIC STATES CARPENTERS PENSION FUND		10	0,000%	F
NORTHERN TRUST COMMON ALL COUNTRY WORLD EX-US INVESTABLE MAR		1.170	0,004%	F
NORTHERN TRUST INVESTMENTS COLLECTIVE FUNDS TRUST		29.610	0,112%	F
NS PENSION PUBLIC EQUITY FUND		17.700	0,067%	F
OLD WESTBURY SMALL AND MID CAP STRATEGIES FUND.		128.816	0,486%	F
ONEMARKETS ITALY ICAV		26.750	0,101%	F
ONEMARKETS MULTI ASSET VALUE FUND		430.829	1,627%	F
ONEPATH GLOBAL SHARES - SMALL CAP (UNHEDGED) INDEX POOL		431	0,002%	F
ORANGE COUNTY EMPLOYEES RETIREMENT SYSTEM		18.697	0,071%	F
PARAMETRIC INTERNATIONAL EQUITYFUND		32	0,000%	F
PENSION BENEFIT GUARANTY CORPORATION		159.696	0,603%	F
PLENISFER INVESTMENTS SICAV		890.756	3,364%	F
POINT72 ASSOCIATES LLC C/O FINSCO LIMITED		897	0,003%	F
POLICE AND FIREMEN'S RETIREMENTSYSTEM OF NEW JERSEY		13.696	0,052%	F
POLLUX		1.030	0,004%	F
PROCURE SPACE ETF		192.575	0,727%	F
PROJECT 121/160-70 (P)		1.370	0,005%	F
PUBLIC EMPLOYEES RETIREMENT ASSOCIATION OF COLORADO		9.871	0,037%	F
PUBLIC EMPLOYEES RETIREMENT ASSOCIATION OF NEW MEXICO		2.587	0,010%	F
PUBLIC EMPLOYEES' RETIREMENT SYSTEM OF MISSISSIPPI		11.929	0,045%	F
PUBLIC EMPLOYEES RETIREMENT SYSTEM OF OHIO		33.817	0,128%	F
RBC HOLDING SRL	01587510528	432.481	1,633%	F
REGIME DE RENTES DU MOUVEMENT DESJARDINS		4.892	0,018%	F
ROUNDHILL SPACE & TECHNOLOGY ETF		11.533	0,044%	F
SACRAMENTO COUNTY EMPLOYEES RETIREMENT SYSTEM		4.718	0,018%	F
SCHRODER DIVERSIFIED GROWTH FUND		7.590	0,029%	F
SCHRODER INTERNATIONAL SELECTION FUND		41.712	0,158%	F
SCHRODER MANAGED BALANCED FUND		18.785	0,071%	F
SCHRODER PENSION MANAGEMENT LIMITED		20.517	0,077%	F
SCHRODER SUSTAINABLE FUTURE MULTI-ASSET FUND		11.717	0,044%	F
SCHWAB INTERNATIONAL OPPORTUNITIES FUND		33.949	0,128%	F
SEI INSTITUTIONAL INTERNATIONAL TRUST INTERNATIONAL EQUITY FUND		16.393	0,062%	F
SEI INSTITUTIONAL INVESTMENTS TRUST WORLD EQUITY EX-US FUND		18.674	0,071%	F
SOUTHERN CALIFORNIA UNITED FOOD AND COMMERCIAL WORKERS UNIONS AND FOOD EMPLOYERS JOINT PENSION		9.618	0,036%	F
SPARTAN GROUP TRUST FOR EMPLOYEE BENEFIT PLANS.		5.704	0,022%	F
SPDR PORTFOLIO EUROPE ETF		81	0,000%	F
SPDR S&P INTERNATIONAL SMALL CAP ETF		1.004	0,004%	F
SSB MSCI ACWI EX USA IMI SCREENED NONLENDING COMMON TRUST FUND		5.368	0,020%	F
SSB MSCI EAFE SMALL CAP INDEX SECURITIES LENDING COMMON FND		8.112	0,031%	F
SSGA SPDR ETFS EUROPE I PUBLIC LIMITED COMPANY		1.716	0,006%	F
SSGA SPDR ETFS EUROPE II PUBLICLIMITED COMPANY		17.734	0,067%	F
SST GLOB ADV TAX EXEMPT RETIREMENT PLANS		40.554	0,153%	F
STATE OF ALASKA RETIREMENT AND BENEFITS PLANS		1.327	0,005%	F
STATE OF NEW JERSEY COMMON PENSION FUND D		21.997	0,083%	F
STATE OF WISCONSIN INVESTMENT BOARD		1	0,000%	F
STATE TEACHERS RETIREMENT SYSTEM OF OHIO		3.502	0,013%	F
STICHTING BPL PENSIOEN		3.209	0,012%	F

Anagrafica	CF/PI	Azioni	% su votanti	Voto
TAGES INTERNATIONAL FUNDS ICAV		14.789	0,056%	F
TAIWAN COOPERATIVE BANK MST CUST SCHRODER ALL CYCLE GROWTH FND		1.514	0,006%	F
TEACHER RETIREMENT SYSTEM OF TEXAS		3.912	0,015%	F
TEACHERS' RETIREMENT SYSTEM OF THE STATE OF ILLINOIS		1.170	0,004%	F
TENNESSEE CONSOLIDATED RETIREMENT SYSTEM		10.982	0,041%	F
TEXAS MUNICIPAL RETIREMENT SYSTEM		401	0,002%	F
THE BANK OF NEW YORK MELLON EMPLOYEE BENEFIT COLLECTIVE INVESTMENT FUND PLAN		654	0,002%	F
THE BARCLAYS BANK UK RETIREMENTFUND		790	0,003%	F
THE CLEVELAND CLINIC FOUNDATION		18.493	0,070%	F
THE MASTER TRUST BANK OF JAPAN, LTD. RE: TMAM SPACE RELATED EQUITY MOTHER FUND		658.676	2,487%	F
THE METHODIST HOSPITAL		2.424	0,009%	F
THE NORTH CAROLINA SUPPLEMENTAL RETIREMENT PLANS GROUP TRUST		85.425	0,323%	F
THE STATE OF CONNECTICUT, ACTING THROUGH ITS TREASURER		8.962	0,034%	F
THRIFT SAVINGS PLAN		143.325	0,541%	F
TREASURER OF THE STATE OF NORTH CAROLINA EQUITY INVESTMENT FUND POOLED TRUST		8.577	0,032%	F
TWO SIGMA EQUITY RISK PREMIA PORTFOLIO LLC		45.000	0,170%	F
UBS FUND MANAGEMENT (SWITZERLAND) AG.		22.939	0,087%	F
UBS LUX FUND SOLUTIONS		47.127	0,178%	F
UI-FONDS BAV RBI AKTIEN		5.383	0,020%	F
UNISUPER		2.025	0,008%	F
UNIVERSAL-INVESTMENT-GESELLSCHAFT MBH ON BEHALF OF EPOTIF MASTERFONDS		523	0,002%	F
UNIVERSAL-INVESTMENT-GESELLSCHAFT MBH ON BEHALF OF STBV-NW-UNIVERSAL-FONDS		1.875	0,007%	F
UNIVERSAL-INVESTMENT-GESELLSCHAFT MBH ON BEHALF OF VE-UNIVERSAL-FONDS		25.000	0,094%	F
UTAH STATE RETIREMENT SYSTEMS		5.218	0,020%	F
VANECK UCITS ETFS PLC		873.384	3,298%	F
VANGUARD INTERNATIONAL SMALL COMPANIES INDEX FUND		10.363	0,039%	F
VANGUARD INVESTMENT SERIES PUBLIC LIMITED COMPANY		24.546	0,093%	F
VERDIPAPIRFONDET KLP AKSJGLOBAL SMALL CAP INDEKS		165	0,001%	F
VERIZON MASTER SAVINGS TRUST		1	0,000%	F
VIRGINIA RETIREMENT SYSTEM		1	0,000%	F
VOYA MULTI-MANAGER INTERNATIONAL SMALL CAP FUND		5.271	0,020%	F
VP BANK FUTURE INDUSTRY FUND		23.220	0,088%	F
WASHINGTON STATE INVESTMENT BOARD		14.399	0,054%	F
WCM INTERNATIONAL SMALL CAP		232.827	0,879%	F
WCM SELECT DEVELOPED COUNTRY GROWTH EQUITY MOTHER FUND		116.051	0,438%	F
WCM SELECT GLOBAL GROWTH FUND		307	0,001%	F
XTRACKERS		33.111	0,125%	F
XTRACKERS (IE) PUBLIC LIMITED COMPANY		211	0,001%	F
XTRACKERS EUROPE DEFENSE TECHNOLOGIES ETF		1.017	0,004%	F
XTRACKERS MSCI EUROZONE HEDGED EQUITY ETF		384	0,001%	F
SCHOOL EMPLOYEES RETIREMENT SYSTEM OF OHIO		15.505	0,059%	C
STICHTING BEDRIJFSTAKPENSIOENFONDS VOOR DE BOUWNIJVERHEID		1.513	0,006%	C
STICHTING PENSIOENFONDS VOOR DE WONINGCORPORATIES		634	0,002%	C
CHALLENGE FUNDS CHALLENGE ITALIAN EQUITY		29.700	0,112%	A
CITY OF NEW YORK GROUP TRUST		164.209	0,620%	A
SYMPHONIA AZIONARIO SMALL CAP ITALIA		36.750	0,139%	A
TEACHERS' RETIREMENT SYSTEM OF THE CITY OF NEW YORK		1.295	0,005%	A

Totale votanti

26.480.144

100%

Anagrafica

CF/PI

Azioni

% su votanti Voto

Legenda

F - Favorevole
C - Contrario
A - Astenuto
Lx - Lista x
NV - Non Volante
NE - Non Espresso


AVIO S.p.A.
Assemblea ordinaria
28 aprile 2026

Punto 1.2

Bilancio d'esercizio al 31 dicembre 2025. Destinazione dell'utile d'esercizio. Deliberazioni inerenti e conseguenti.

	n. azioni	% azioni rappresentate in assemblea	% del Capitale Sociale
Quorum costitutivo assemblea	26.480.144	100%	56,594%
Azioni per le quali il RD dispone di istruzioni per l'OdG in votazione (quorum deliberativo):	26.480.144	100,000%	56,594%
Azioni per le quali il RD non dispone di istruzioni:	0	0,000%	0,000%

	n. azioni	% partecipanti al voto	% del Capitale Sociale
Favorevole	26.413.694	99,749%	56,452%
Contrario	0	0,000%	0,000%
Astenuto	66.450	0,251%	0,142%
Non Votante	0	0,000%	0,000%
Totali	26.480.144	100,000%	56,594%



SPAZIO ANNULLATO

AVIO S.p.A.

Assemblea ordinaria


28 aprile 2026

Punto 1.2

Bilancio d'esercizio al 31 dicembre 2025. Destinazione dell'utile d'esercizio. Deliberazioni inerenti e conseguenti.

Elenco dei partecipanti alla votazione per il tramite del Rappresentante Designato Monte Titoli S.p.A. nella persona della Dott.ssa Veronica Zappone

Anagrafica	CF/PI	Azioni	% su votanti	Voto
1199SEIU HEALTH CARE EMPLOYEES PENSION FUND		8.535	0,032%	F
ACADIAN ALL COUNTRY WORLD EX U.S. EQUITY EXTENSION FUND A S		7.064	0,027%	F
ACADIAN GLOBAL ALL-COUNTRY EX-U.S. EX-CHINA EQUITY DYNAMIC E MAPLES CORPORATE SERVICES LIMITED		5.686	0,021%	F
ACADIAN GLOBAL EQUITY ABSOLUTE RETURN FUND LLC CO ACADIAN ASSET MANAGEMENT. LLC		1.369	0,005%	F
ACADIAN GLOBAL EQUITY EXTENSION MASTER FUND		617	0,002%	F
ACADIAN INTERNATIONAL SMALL CAP FUND		114.130	0,431%	F
ACADIAN INTERNATIONAL SMALL-CAP EQUITY CIT		42.534	0,161%	F
ACADIAN NON-U.S. SMALL-CAP EQUITY EXTENSION FUND LLC C/O ACADIAN ASSET MANAGEMENT LLC ACTING AS FUND MANAGER		17.998	0,068%	F
ACADIAN NON-US MICROCAP EQUITY FUND, LLC		10.327	0,039%	F
ADVANCED SERIES TRUST- AST GLOBAL BOND PORTFOLIO		22.442	0,085%	F
AHL STATARB MASTER LIMITED C/O CITCO TRUSTEES (CAYMAN) LIMITED		2.627	0,010%	F
A-IPO FUND		12.000	0,045%	F
ALABAMA TRUST FUND		4.174	0,016%	F
ALASKA PERMANENT FUND CORPORATION		1.846	0,007%	F
ALLIANZ AZIONI ITALIA ALL STARS LL STARS		55.000	0,208%	F
ALLIANZ ITALIA 50 SPECIAL		4.000	0,015%	F
AMERICAN CENTURY ETF TRUST-AVANTIS INTERNATIONAL EQUITY ETF		14.163	0,053%	F
AMERICAN CENTURY ETF TRUST-AVANTIS INTERNATIONAL EQUITY FUND		50	0,000%	F
AMERICAN CENTURY ETF TRUST-AVANTIS INTERNATIONAL SMALL CAP EQUITY ETF		1.002	0,004%	F
AMERICAN CENTURY ICAV		17	0,000%	F
AMUNDI CRESCITA ITALIA		23.000	0,087%	F
AMUNDI INDEX EUROPE EX UK SMALL		1.580	0,006%	F
AMUNDI MSCI GLOBAL SMALL CAP OECD EX USA		436	0,002%	F
AMUNDI SELEZIONE ATTIVA ITALIA		80.178	0,303%	F
AMUNDI SGR SPA/AMUNDI SVILUPPO ATTIVO ITALIA		250.765	0,947%	F
AMUNDI STOXX EUROPE DEFENSE		73.572	0,278%	F
ANTHILIA ELTIF ECONOMIA REALE ITALIA		16.000	0,060%	F
ANTHILIA MUST		17.000	0,064%	F
ANTHILIA SMALL CAP ITALIA		15.000	0,057%	F
APERTURE INVESTORS SICAV		183.250	0,692%	F
AQR INTERNATIONAL SMALL CAP EQUITY FUND LP		580	0,002%	F
ARCA AZIONI ITALIA		24.489	0,092%	F
ARCA ECONOMIA REALE BILANCIATO ITALIA 55		1.720	0,006%	F



Anagrafica	CF/PI	Azioni	% su votanti	Voto
ARCA ECONOMIA REALE EQUITY ITALIA		319.793	1,208%	F
ARIZONA STATE RETIREMENT SYSTEM		503	0,002%	F
ARROWST CAP GBL EQ LS NON FLIP		17.777	0,067%	F
ARROWSTREET (CANADA) GLOBAL ACWI 50 ALPHA EXTENSION FUND I		27.182	0,103%	F
ARROWSTREET (CANADA) GLOBAL ALL-COUNTRY FUND I		1.095	0,004%	F
ARROWSTREET (CANADA) GLOBAL WORLD SMALL CAP FUND II		1.384	0,005%	F
ARROWSTREET (DELAWARE) ALPHA EXTENSION FUND L.P..		53.474	0,202%	F
ARROWSTREET (DELAWARE) L/S FUNDL.P.		5.309	0,020%	F
ARROWSTREET CAPITAL COPLEY FUNDLIMITED		8.657	0,033%	F
ARROWSTREET CAPITAL ESG GLOBAL EQUITY LONG/SHORT FUND LIMITED		12.197	0,046%	F
ARROWSTREET CAPITAL EXETER FUNDLIMITED		903	0,003%	F
ARROWSTREET CAPITAL GLOBAL ALL COUNTRY ALPHA EXTENSION FUND		58.218	0,220%	F
ARROWSTREET CAPITAL GLOBAL EQUITY ALPHA EXTENSION FUND LIMIT.		70.696	0,267%	F
ARROWSTREET CAPITAL GLOBAL EQUITY ALPHA EXTENSION FUND LIMITED		33.976	0,128%	F
ARROWSTREET CAPITAL GLOBAL EQUITY LONG/SHORT FUND LIMITED		8.627	0,033%	F
ARROWSTREET CLARENDON TRUST FUND		11.357	0,043%	F
ARROWSTREET COLLECTIVE INVESTMENT TRUST		12.470	0,047%	F
ARROWSTREET DEVELOPED MARKET ALPHA EXTENSION TRUST FUND		14.008	0,053%	F
ARROWSTREET EAFE ALPHA-EXTENSION TRUST FUND		1.145	0,004%	F
ARROWSTREET GLOBAL EQUITY ACWI TRUST FUND		2.700	0,010%	F
ARROWSTREET GLOBAL SMALL COMPANIES FUND		2.849	0,011%	F
ARROWSTREET INTERNATIONAL EQUITY ACWI EX US TRUST FUND		5.538	0,021%	F
ARROWSTREET INTERNATIONAL EQUITY EAFE ALPHA EXTENSION FUND L THE CORPORATION TRUST COMPANY CORPORATION TRUST		22.311	0,084%	F
ARROWSTREET INTERNATIONAL EQUITY EAFE TRUST FUND		1.202	0,005%	F
ARROWSTREET INTL EQUITY ALPHA EXTN INTL TRADING		1.145	0,004%	F
ARROWSTREET US GROUP TRUST		12.801	0,048%	F
ARROWSTREET US GROUP TRUST - ARROWSTREET GLOBAL EQUITY - ALP		57.121	0,216%	F
ARROWSTREET US GROUP TRUST-ARROWSTREET GLOBAL EQUITY-ALPHA E		23.905	0,090%	F
ARROWSTREET WORLD SMALL CAP EQUITY ALPHA EXTENSION FUND (CAYMAN) LIMITED		2.658	0,010%	F
AS CAP GBL AC AEF CAY NON FLIP		14.210	0,054%	F
ATLAS DIVERSIFIED MASTER FUND LTD. C/O MAPLES CORPORATE SERVICES LIMITED		1.242	0,005%	F
AUSTRALIAN RETIREMENT TRUST		871	0,003%	F
AVANTIS CIBC INTERNATIONAL EQUITY ETF		50	0,000%	F
AVIVA INVESTORS FUNDS ACS - AI BALANCED LIFE FUND		90	0,000%	F
AVIVA INVESTORS FUNDS ACS - AI BALANCED PENSION FUND		45	0,000%	F
AVIVA INVESTORS FUNDS ACS - AI CAUTIOUS PENSION FUND		442	0,002%	F
AVIVA INVESTORS FUNDS ACS - AI DISTRIBUTION LIFE FUND		1.698	0,006%	F
AZ FUND 1 AZ ALLOCATION ITALIAN TREND		60.000	0,227%	F
AZ FUND 1 AZ ALLOCATION PIR ITALIAN EXCELLENCE 70		100.000	0,378%	F
AZ FUND 1-AZ ALLOCATION-ITALIAN LONG TERM OPPORTUNITIES		23.900	0,090%	F
AZIMUT CAPITAL MANAGEMENT SGR SPA		9.700	0,037%	F
AZTF - AZ EQUITY -SPACE		3.400	0,013%	F
BAM MASTER (GCM)		32.592	0,123%	F
BLACKROCK FUND MANAGERS LTD		100	0,000%	F
BLACKROCK GLOBAL FUNDS		100	0,000%	F
BLACKROCK INSTITUTIONAL TRUST COMPANY, N.A. INVESTMENT FUNDS FOR EMPLOYEE BENEFIT TRUSTS		2.848	0,011%	F
BLACKROCK LIFE LTD		396	0,001%	F

Anagrafica	CF/PI	Azioni	% su votanti	Voto
BLUEPEARL MAP I LP.		7.609	0,029%	F
BNP PARIBAS EASY - BLOOMBERG EUROPE DEFENSE		66.302	0,250%	F
BNPP MODERATE - FOCUS ITALIA		7.757	0,029%	F
BNYM MELLON CF SL ACWI EX-U.S. IMI FUND		350	0,001%	F
BOARD OF PENSIONS OF THE EVANGELICAL LUTHERAN CHURCH IN AMER		800	0,003%	F
BRIDGEWATER BLUE PEAK FUND, LP		1.482	0,006%	F
BRIDGEWATER PURE ALPHA TRADING CO (GCM)		1.033	0,004%	F
BW PASPG, LTD.		3.158	0,012%	F
BW-M PA 24, LTD.-INTL TRADING		1.963	0,007%	F
BWTA TRADING FUND II (ALPHA), LP C/O MAPLES CORPORATE SERVICES LTD		661	0,002%	F
CA VITA PIR AZ		7.840	0,030%	F
CA VITA PIR BIL		9.725	0,037%	F
CALIFORNIA STATE TEACHERS' RETIREMENT SYSTEM		43.205	0,163%	F
CATERPILLAR INC. GROUP INSURANCE PLAN TRUST.		5.690	0,021%	F
CATERPILLAR INC. MASTER RETIREMENT TRUST		42.737	0,161%	F
CATERPILLAR INVESTMENT TRUST.		74.243	0,280%	F
CC&L ALTERNATIVE GLOBAL EQUITY FUND		2.280	0,009%	F
CC&L Q 140/40 FUND.		1.232	0,005%	F
CC&L Q EMERGING MARKETS EQUITY EXTENSION MASTER FUND LTD C/O CONYERS TRUST COMPANY (CAYMAN) LIMITED		6	0,000%	F
CC&L Q GLOBAL EQUITY EXTENSION FUND.		3.433	0,013%	F
CC&L Q GLOBAL SMALL CAP EQUITY FUND		28	0,000%	F
CC&L Q MARKET NEUTRAL FUND		1.065	0,004%	F
CC&L Q MARKET NEUTRAL FUND II.		148	0,001%	F
CC&L Q WORLD EX-USA EQUITY EXTENSION MASTER FUND LTD.		3.369	0,013%	F
CITY OF NEW YORK GROUP TRUST		164.209	0,620%	F
CITY OF PHILADELPHIA PUBLIC EMPLOYEES RETIREMENT SYSTEM.		1.575	0,006%	F
COGEFI PROSPECTIVE		11.000	0,042%	F
COLLEGE RETIREMENT EQUITIES FUND		524	0,002%	F
COLLEGES OF APPLIED ARTS AND TECHNOLOGY PENSIONPLAN		12.729	0,048%	F
COLONIAL FIRST STATE INVESTMENTS LIMITED...		5.997	0,023%	F
COLUMBIA GLOBAL OPPORTUNITIES FUND		5.105	0,019%	F
COLUMBIA OVERSEAS CORE FUND		133.433	0,504%	F
COLUMBIA TRUST OVERSEAS CORE FUND		2.351	0,009%	F
COLUMBIA VARIABLE PORTFOLIO OVERSEAS CORE FUND, A SERIES OF COLUMBIA FUNDS VARIABLE SERIES TRUST II		517.645	1,955%	F
CONNOR CLARK & LUNN COLLECTIVE INVESTMENT TRUST		450	0,002%	F
CONNOR, CLARK & LUNN UCITS ICAV - CC&L Q EMERGING MARKETS EQUITY UCITS FUND		6.907	0,026%	F
CONSTELLATION DEFINED CONTRIBUTION RETIREMENT PLAN TRUST		2.296	0,009%	F
CONSTELLATION PENSION MASTER TRUST		2.498	0,009%	F
CONTINENTAL SMALL SERIES THE CONTINENTAL SMALL COMPANY		133.497	0,504%	F
CREDIT SUISSE INDEX FUND (LUX)		13.117	0,050%	F
CUSTODY BANK OF JAPAN, LTD. AS TRUSTEE FOR WCM SELECT GLOBAL GROWTH EQUITY MOHE		1.185.985	4,479%	F
DEKA-MASTER-HAEK I		1.665	0,006%	F
DELFIN S.A R.L.		1.747.473	6,599%	F
DFA ALL COUNTRY EX US EQUITY MARKET SUBTRUST OF DFA GROUP TRUST		3.148	0,012%	F
DIGITAL FUNDS STARS EUROPE		29.679	0,112%	F
DIMENSIONAL INTERNATIONAL CORE EQUITY 2 ETF OF DIMENSIONAL E		1.393	0,005%	F
DIVERSIFIED GLOBAL SHARE TRUST		2.319	0,009%	F
DWS MULTI ASSET PIR FUND		10.000	0,038%	F
ECHIQUEUR FUND - ECHIQUEUR SPACE		215.869	0,815%	F
EDR SICAV EQUITY EURO SOLVE		18.066	0,068%	F
EDR SICAV EUROPEAN CATALYSTS		14.430	0,054%	F
EDR SICAV GLOBAL RESILIENCE		30.807	0,116%	F

Anagrafica	CF/PI	Azioni	% su votanti	Voto
EDR SICAV MISSION EUROPA		8.865	0,033%	F
EMERGENCY SERVICES SUPERANNUATION SCHEME		17.690	0,067%	F
ENSIGN PEAK ADVISORS INC		69	0,000%	F
EPSENS ACTIONS PME ETI		10.961	0,041%	F
EURIZON AZIONI ITALIA		40.060	0,151%	F
EURIZON FUND		33.751	0,127%	F
EURIZON PIR ITALIA AZIONI		1.200	0,005%	F
EURIZON PROGETTO ITALIA 40		5.900	0,022%	F
EURIZON PROGETTO ITALIA 70		11.000	0,042%	F
EURIZON STEP 70 PIR ITALIA GIUGNO 2027		7.625	0,029%	F
EWP PA FUND LTD (1TR)		2.882	0,011%	F
EXELON CORPORATION DEFINED CONTRIBUTION RETIREMENT PLANS MASTER TRUST		6.193	0,023%	F
EXELON CORPORATION PENSION MASTER RETIREMENT TRUST		1.968	0,007%	F
FEDERATED HERMES INTERNATIONAL SMALL-MID COMPANY FUND		63.875	0,241%	F
FIAM GROUP TRUST FOR EMPLOYEE BENEFIT PLANS		152.210	0,575%	F
FIAM SELECT INTERNATIONAL SMALL CAP EQUITY FUND, LLC		34.275	0,129%	F
FIDELITY CONCORD STREET TRUST: FIDELITY SAI INTERNATIONAL S		10.654	0,040%	F
FIDELITY INVESTMENT TRUST: FIDELITY SERIES SELECT INTERNATIO		21.683	0,082%	F
FIDELITY MANAGEMENT AND RESEARCH COMPANY LLC		180	0,001%	F
FIDELITY SALEM STREET TRUST: FIDELITY TOTAL INTERNATIONAL INDEX FUND		19.510	0,074%	F
FIDEURAM ITALIA		4.700	0,018%	F
FIDEURAM PIANO AZIONI ITALIA		125.456	0,474%	F
FIDEURAM PIANO BILANCIATO ITALIA 30		9.598	0,036%	F
FIDEURAM PIANO BILANCIATO ITALIA 50		31.919	0,121%	F
FONDITALIA		112.000	0,423%	F
FORD PENSION UNIVERSAL		5.516	0,021%	F
FOVERUKA PENSION UNIVERSAL		2.541	0,010%	F
GAM STAR FUND PLC		150.328	0,568%	F
GENERALI FUTURE LEADERS ITALIA		87.900	0,332%	F
GENERALI ITALIA SPA		25.000	0,094%	F
GLOBAL ADVANTAGE FUNDS		10.000	0,038%	F
GOLDMAN SACHS FUNDS		710.791	2,684%	F
GOLDMAN SACHS INSTITUTIONAL FUNDS PLC-GLOBAL EQUITY MARKET N		397	0,001%	F
GOLDMAN SACHS MSCI WORLD PRIVATE EQUITY RETURN TRACKER ETF		41	0,000%	F
GOLDMAN SACHS TRUST - GOLDMAN SACHS INTERNATIONAL SMALL CAP INSIGHTS FUND		423.023	1,598%	F
GOVERNMENT PENSION INVESTMENT FUND		161.070	0,608%	F
GREENWOOD BUILDERS FUND II, LP		221.000	0,835%	F
HSBC BANK PLC AS TRUSTEE OF STATE STREET AUT WORLD SMALL CAP INDEX EQUITY FUND		698	0,003%	F
HSBC EE EURO PME		3.009	0,011%	F
HSBC EURO PME		16.389	0,062%	F
IG MACKENZIE GLOBAL SCIENCE AND TECHNOLOGY FUND		17.236	0,065%	F
IN ORBIT SPA	14029441004	487.750	1,842%	F
INDIANA PUBLIC RETIREMENT SYSTEM		1	0,000%	F
ING DIRECT SICAV		1.158	0,004%	F
INSTITUTIONAL SOLUTIONS FUND FCP-SIF		2.911	0,011%	F
INTERFUND SICAV		4.200	0,016%	F
INTERNATIONAL CORE EQUITY PORTFOLIO OF DFA INVESTMENT DIMENSIONS GROUP INC		5.224	0,020%	F
INTERNATIONAL MONETARY FUND		978	0,004%	F
INTERNATIONAL PAPER COMPANY COMMINGLED INVESTMENT GROUP TRUST		50	0,000%	F
INTERNATIONALE KAPITALANLAGEGESELLSCHAFT MBH ACTING FOR THE ACCOUNT OF AEZ AEA		74.284	0,281%	F
INVESCO MARKETS II PUBLIC LIMITED COMPANY		11.533	0,044%	F

Anagrafica	CF/PI	Azioni	% su votanti	Voto
INVESTERINGSFORENINGEN SPARINVEST		12.068	0,046%	F
INVESTERINGSFORENINGEN SPARINVEST INDEX EUROPA SMALL CAP KL		1.628	0,006%	F
INVESTITORI EUROPA		4.180	0,016%	F
INVESTITORI FLESSIBILE		12.300	0,046%	F
INVESTITORI PIAZZA AFFARI		17.900	0,068%	F
ISHARES CORE MSCI EAFE ETF		262.231	0,990%	F
ISHARES CORE MSCI EAFE IMI INDEX ETF		24.159	0,091%	F
ISHARES CORE MSCI EUROPE ETF		20.689	0,078%	F
ISHARES CORE MSCI INTERNATIONAL DEVELOPED MARKETS ETF		41.194	0,156%	F
ISHARES CORE MSCI TOTAL INTERNATIONAL STOCK ETF		49.161	0,186%	F
ISHARES II PUBLIC LIMITED COMPANY		100	0,000%	F
ISHARES III PUBLIC LIMITED COMPANY		280	0,001%	F
ISHARES MSCI EAFE SMALL-CAP ETF		147.568	0,557%	F
ISHARES MSCI EUROPE IMI INDEX ETF		853	0,003%	F
ISHARES MSCI EUROPE SMALL-CAP ETF		4.386	0,017%	F
ISHARES MSCI WORLD SMALL-CAP ETF		2.461	0,009%	F
ISHARES V PUBLIC LIMITED COMPANY		27.386	0,103%	F
ISHARES VII PUBLIC LIMITED COMPANY		76.570	0,289%	F
ITALIA ROBERTO		35.000	0,132%	F
JHVIT INT'L SMALL CO TRUST JOHN HANCOCK INVESTMENT MANAGEMENT SERVICES LLC JHVIT INTERN		504	0,002%	F
JNL MULTIMANAGER INTERNATIONAL SMALL CAP FUND		2.052	0,008%	F
KAIROS INTERNATIONAL SICAV - MADE IN ITALY		4.469	0,017%	F
LAST-LORD ABBETT INTERNATIONAL OPPORTUNITIES FUND		104.622	0,395%	F
LEADERSEL PMI		4.732	0,018%	F
LEGAL & GENERAL ICAV.		6.168	0,023%	F
LEGAL AND GENERAL ASSURANCE (PENSIONS MANAGEMENT) LIMITED		15.329	0,058%	F
LEGAL AND GENERAL UCITS ETF PLC		1.797	0,007%	F
LEGALSUPER.		135.060	0,510%	F
LEONARDO SPA	00401990585	9.030.483	34,103%	F
LORD ABBETT INTERNATIONAL SMALLCAP TRUST		49.250	0,186%	F
LOS ANGELES COUNTY EMPLOYEES RETIREMENT ASSOCIATI		2.557	0,010%	F
LOUISIANA STATE EMPLOYEES' RETIREMENT SYSTEM		701	0,003%	F
LUX IM SPACE AND DEFENSE		32.053	0,121%	F
LVIP DIMENSIONAL INTERNATIONAL CORE EQUITY FUND		695	0,003%	F
M J MURDOCK CHARITABLE TRUST		15.185	0,057%	F
MANULIFE INVESTMENT MANAGEMENT SYSTEMATIC INTERNATIONAL SMALL CAP EQUITY POOLE		5.614	0,021%	F
MARSHALL WACE INVESTMENT STRATEGIES - EUREKA FUND C/O MARSHALL WACE LLP		54.927	0,207%	F
MARSHALL WACE MASTER FDS SPC SP ALPHA PLUS FD AC		3.635	0,014%	F
MARSHALL WACE MASTER FUNDS SPC - SP ALPHA PLUS FUND		15.930	0,060%	F
MEDIOLANUM FLESSIBILE FUTURO ITALIA		142.329	0,537%	F
MEDIOLANUM FLESSIBILE SVILUPPO ITALIA		23.601	0,089%	F
MERCER NONUS CORE EQUITY FUND		46	0,000%	F
MERCER QIF COMMON CONTRACTUAL FUND		10.584	0,040%	F
MERCER QIF FUND PLC		9.806	0,037%	F
MF INTERNATIONAL FUND LLC		3.930	0,015%	F
MGI FUNDS PLC		26.290	0,099%	F
MH EDRAM DIVERSIFIE		18.282	0,069%	F
MI GAM FUNDS MI GAM CONTINENTALEUROPEAN EQUITY		1.607	0,006%	F
MORAINES MASTER FUND LP C/O ALPHA WAVE GLOBAL LP ACTING AS IA		90.441	0,342%	F
MORGAN STANLEY 401K PLAN.		16.850	0,064%	F
MULTI UNITS FRANCE - AMUNDI		30.008	0,113%	F
MULTI UNITS LUXEMBOURG - AMUNDI		131	0,000%	F
NATIONAL RAILROAD RETIREMENT INVESTMENT TRUST		4.905	0,019%	F
NATIXIS INTERNATIONAL FUNDS (LUX) I		311.560	1,177%	F

Anagrafica	CF/PI	Azioni	% su votanti	Voto
NEUBERGER BERMAN INTERNATIONAL EQUITY FUND		246.296	0,930%	F
NEUBERGER BERMAN INVESTMENT FUNDS PLC		255.468	0,965%	F
NEUBERGER BERMAN TRUST COMPANY N.A. COLLECTIVE INVESTMENT TRUST		37.766	0,143%	F
NORTH ATLANTIC STATES CARPENTERS PENSION FUND		10	0,000%	F
NORTHERN TRUST COMMON ALL COUNTRY WORLD EX-US INVESTABLE MAR		1.170	0,004%	F
NORTHERN TRUST INVESTMENTS COLLECTIVE FUNDS TRUST		29.610	0,112%	F
NS PENSION PUBLIC EQUITY FUND		17.700	0,067%	F
OLD WESTBURY SMALL AND MID CAP STRATEGIES FUND.		128.816	0,486%	F
ONEMARKETS ITALY ICAV		26.750	0,101%	F
ONEMARKETS MULTI ASSET VALUE FUND		430.829	1,627%	F
ONEPATH GLOBAL SHARES - SMALL CAP (UNHEDGED) INDEX POOL		431	0,002%	F
ORANGE COUNTY EMPLOYEES RETIREMENT SYSTEM		18.697	0,071%	F
PARAMETRIC INTERNATIONAL EQUITYFUND		32	0,000%	F
PENSION BENEFIT GUARANTY CORPORATION		159.696	0,603%	F
PLENISFER INVESTMENTS SICAV		890.756	3,364%	F
POINT72 ASSOCIATES LLC C/O FINSCO LIMITED		897	0,003%	F
POLICE AND FIREMEN'S RETIREMENTS SYSTEM OF NEW JERSEY		13.696	0,052%	F
POLLUX		1.030	0,004%	F
PROCURE SPACE ETF		192.575	0,727%	F
PROJECT 121/160-70 (P)		1.370	0,005%	F
PUBLIC EMPLOYEES RETIREMENT ASSOCIATION OF COLORADO		9.871	0,037%	F
PUBLIC EMPLOYEES RETIREMENT ASSOCIATION OF NEW MEXICO		2.587	0,010%	F
PUBLIC EMPLOYEES' RETIREMENT SYSTEM OF MISSISSIPPI		11.929	0,045%	F
PUBLIC EMPLOYEES RETIREMENT SYSTEM OF OHIO		33.817	0,128%	F
RBC HOLDING SRL	01587510528	432.481	1,633%	F
REGIME DE RENTES DU MOUVEMENT DESJARDINS		4.892	0,018%	F
ROUNDHILL SPACE & TECHNOLOGY ETF		11.533	0,044%	F
SACRAMENTO COUNTY EMPLOYEES RETIREMENT SYSTEM		4.718	0,018%	F
SCHOOL EMPLOYEES RETIREMENT SYSTEM OF OHIO		15.505	0,059%	F
SCHRODER DIVERSIFIED GROWTH FUND		7.590	0,029%	F
SCHRODER INTERNATIONAL SELECTION FUND		41.712	0,158%	F
SCHRODER MANAGED BALANCED FUND		18.785	0,071%	F
SCHRODER PENSION MANAGEMENT LIMITED		20.517	0,077%	F
SCHRODER SUSTAINABLE FUTURE MULTI-ASSET FUND		11.717	0,044%	F
SCHWAB INTERNATIONAL OPPORTUNITIES FUND		33.949	0,128%	F
SEI INSTITUTIONAL INTERNATIONAL TRUST INTERNATIONAL EQUITY FUND		16.393	0,062%	F
SEI INSTITUTIONAL INVESTMENTS TRUST WORLD EQUITY EX-US FUND		18.674	0,071%	F
SOUTHERN CALIFORNIA UNITED FOOD AND COMMERCIAL WORKERS UNIONS AND FOOD EMPLOYERS JOINT PENSION		9.618	0,036%	F
SPARTAN GROUP TRUST FOR EMPLOYEE BENEFIT PLANS.		5.704	0,022%	F
SPDR PORTFOLIO EUROPE ETF		81	0,000%	F
SPDR S&P INTERNATIONAL SMALL CAP ETF		1.004	0,004%	F
SSB MSCI ACWI EX USA IMI SCREENED NONLENDING COMMON TRUST FUND		5.368	0,020%	F
SSB MSCI EAFE SMALL CAP INDEX SECURITIES LENDING COMMON FND		8.112	0,031%	F
SSGA SPDR ETFS EUROPE I PUBLIC LIMITED COMPANY		1.716	0,006%	F
SSGA SPDR ETFS EUROPE II PUBLICLIMITED COMPANY		17.734	0,067%	F
SST GLOB ADV TAX EXEMPT RETIREMENT PLANS		40.554	0,153%	F
STATE OF ALASKA RETIREMENT AND BENEFITS PLANS		1.327	0,005%	F
STATE OF NEW JERSEY COMMON PENSION FUND D		21.997	0,083%	F
STATE OF WISCONSIN INVESTMENT BOARD		1	0,000%	F
STATE TEACHERS RETIREMENT SYSTEM OF OHIO		3.502	0,013%	F
STICHTING BEDRIJFSTAKPENSIOENFONDS VOOR DE BOUWNIJVERHEID		1.513	0,006%	F
STICHTING BPL PENSIOEN		3.209	0,012%	F

Anagrafica	CF/PI	Azioni	% su votanti	Voto
STICHTING PENSIOENFONDS VOOR DE WONINGCORPORATIES		634	0.002%	F
TAGES INTERNATIONAL FUNDS ICAV		14.789	0.056%	F
TAIWAN COOPERATIVE BANK MST CUST SCHRODER ALL CYCLE GROWTH FND		1.514	0.006%	F
TEACHER RETIREMENT SYSTEM OF TEXAS		3.912	0.015%	F
TEACHERS' RETIREMENT SYSTEM OF THE CITY OF NEW YORK		1.295	0.005%	F
TEACHERS' RETIREMENT SYSTEM OF THE STATE OF ILLINOIS		1.170	0.004%	F
TENNESSEE CONSOLIDATED RETIREMENT SYSTEM		10.982	0.041%	F
TEXAS MUNICIPAL RETIREMENT SYSTEM		401	0.002%	F
THE BANK OF NEW YORK MELLON EMPLOYEE BENEFIT COLLECTIVE INVESTMENT FUND PLAN		654	0.002%	F
THE BARCLAYS BANK UK RETIREMENTFUND		790	0.003%	F
THE CLEVELAND CLINIC FOUNDATION		18.493	0.070%	F
THE MASTER TRUST BANK OF JAPAN, LTD. RE: TMAM SPACE RELATED EQUITY MOTHER FUND		658.676	2.487%	F
THE METHODIST HOSPITAL		2.424	0.009%	F
THE NORTH CAROLINA SUPPLEMENTAL RETIREMENT PLANS GROUP TRUST		85.425	0.323%	F
THE STATE OF CONNECTICUT, ACTING THROUGH ITS TREASURER		8.962	0.034%	F
THRIFT SAVINGS PLAN		143.325	0.541%	F
TREASURER OF THE STATE OF NORTH CAROLINA EQUITY INVESTMENT FUND POOLED TRUST		8.577	0.032%	F
TWO SIGMA EQUITY RISK PREMIA PORTFOLIO LLC		45.000	0.170%	F
UBS FUND MANAGEMENT (SWITZERLAND) AG.		22.939	0.087%	F
UBS LUX FUND SOLUTIONS		47.127	0.178%	F
UI-FONDS BAV RBI AKTIEN		5.383	0.020%	F
UNISUPER		2.025	0.008%	F
UNIVERSAL-INVESTMENT-GESELLSCHAFT MBH ON BEHALF OF EPOTIF MASTERFONDS		523	0.002%	F
UNIVERSAL-INVESTMENT-GESELLSCHAFT MBH ON BEHALF OF STBV-NW-UNIVERSAL-FONDS		1.875	0.007%	F
UNIVERSAL-INVESTMENT-GESELLSCHAFT MBH ON BEHALF OF VE-UNIVERSAL-FONDS		25.000	0.094%	F
UTAH STATE RETIREMENT SYSTEMS		5.218	0.020%	F
VANECK UCITS ETFs PLC		873.384	3.298%	F
VANGUARD INTERNATIONAL SMALL COMPANIES INDEX FUND		10.363	0.039%	F
VANGUARD INVESTMENT SERIES PUBLIC LIMITED COMPANY		24.546	0.093%	F
VERDIPAPIRFONDET KLP AKSJGLOBAL SMALL CAP INDEKS		165	0.001%	F
VERIZON MASTER SAVINGS TRUST		1	0.000%	F
VIRGINIA RETIREMENT SYSTEM		1	0.000%	F
VOYA MULTI-MANAGER INTERNATIONAL SMALL CAP FUND		5.271	0.020%	F
VP BANK FUTURE INDUSTRY FUND		23.220	0.088%	F
WASHINGTON STATE INVESTMENT BOARD		14.399	0.054%	F
WCM INTERNATIONAL SMALL CAP		232.827	0.879%	F
WCM SELECT DEVELOPED COUNTRY GROWTH EQUITY MOTHER FUND		116.051	0.438%	F
WCM SELECT GLOBAL GROWTH FUND		307	0.001%	F
XTRACKERS		33.111	0.125%	F
XTRACKERS (IE) PUBLIC LIMITED COMPANY		211	0.001%	F
XTRACKERS EUROPE DEFENSE TECHNOLOGIES ETF		1.017	0.004%	F
XTRACKERS MSCI EUROZONE HEDGED EQUITY ETF		384	0.001%	F
CHALLENGE FUNDS CHALLENGE ITALIAN EQUITY		29.700	0.112%	A
SYMPHONIA AZIONARIO SMALL CAP ITALIA		36.750	0.139%	A

Totale votanti

26.480.144

100%

Legenda

F - Favorevole
C - Contrario
A - Astenuto
Lx - Lista x

Anagrafica
NV - Non Volante
NE - Non Espresso

CF/PI

Azioni

% su votanti

Voto

AVIO S.p.A.
Assemblea ordinaria
28 aprile 2026

Punto 2.1

Relazione sulla politica in materia di remunerazione e sui compensi corrisposti ai sensi dell'art. 123-ter commi 3-bis e 6 del D.Lgs. n. 58/98. Prima Sezione: relazione sulla politica in materia di remunerazione. Delibera vincolante;

	n. azioni	% azioni rappresentate in assemblea	% del Capitale Sociale
Quorum costitutivo assemblea	26.480.144	100%	56,594%
Azioni per le quali il RD dispone di istruzioni per l'OdG in votazione (quorum deliberativo):	26.480.144	100,000%	56,594%
Azioni per le quali il RD non dispone di istruzioni:	0	0,000%	0,000%

	n. azioni	% partecipanti al voto	% del Capitale Sociale
Favorevole	25.692.458	97,025%	54,911%
Contrario	647.177	2,444%	1,383%
Astenuto	140.509	0,531%	0,300%
Non Votante	0	0,000%	0,000%
Totali	26.480.144	100,000%	56,594%



SPAZIO ANNULLATO

AVIO S.p.A.

Assemblea ordinaria


28 aprile 2026

Punto 2.1

Relazione sulla politica in materia di remunerazione e sui compensi corrisposti ai sensi dell'art. 123-ter commi 3-bis e 6 del D.Lgs. n. 58/98. Prima Sezione: relazione sulla politica in materia di remunerazione. Delibera vincolante;

Elenco dei partecipanti alla votazione per il tramite del Rappresentante Designato Monte Titoli S.p.A. nella persona della Dott.ssa Veronica Zappone

Anagrafica	CF/PI	Azioni	% su votanti	Voto
1199SEIU HEALTH CARE EMPLOYEES PENSION FUND		8.535	0,032%	F
ACADIAN ALL COUNTRY WORLD EX U.S. EQUITY EXTENSION FUND A S		7.064	0,027%	F
ACADIAN GLOBAL ALL-COUNTRY EX-U.S. EX-CHINA EQUITY DYNAMIC E MAPLES CORPORATE SERVICES LIMITED		5.686	0,021%	F
ACADIAN GLOBAL EQUITY ABSOLUTE RETURN FUND LLC CO ACADIAN ASSET MANAGEMENT. LLC		1.369	0,005%	F
ACADIAN GLOBAL EQUITY EXTENSION MASTER FUND		617	0,002%	F
ACADIAN INTERNATIONAL SMALL CAP FUND		114.130	0,431%	F
ACADIAN INTERNATIONAL SMALL-CAP EQUITY CIT		42.534	0,161%	F
ACADIAN NON-U.S. SMALL-CAP EQUITY EXTENSION FUND LLC C/O ACADIAN ASSET MANAGEMENT LLC ACTING AS FUND MANAGER		17.998	0,068%	F
ACADIAN NON-US MICROCAP EQUITY FUND. LLC		10.327	0,039%	F
ADVANCED SERIES TRUST- AST GLOBAL BOND PORTFOLIO		22.442	0,085%	F
AHL STATARB MASTER LIMITED C/O CITCO TRUSTEES (CAYMAN) LIMITED		2.627	0,010%	F
A-IPO FUND		12.000	0,045%	F
ALABAMA TRUST FUND		4.174	0,016%	F
ALASKA PERMANENT FUND CORPORATION		64	0,000%	F
AMERICAN CENTURY ETF TRUST-AVANTIS INTERNATIONAL EQUITY ETF		14.163	0,053%	F
AMERICAN CENTURY ETF TRUST-AVANTIS INTERNATIONAL EQUITY FUND		50	0,000%	F
AMERICAN CENTURY ETF TRUST-AVANTIS INTERNATIONAL SMALL CAP EQUITY ETF		1.002	0,004%	F
AMERICAN CENTURY ICAV		17	0,000%	F
AMUNDI CRESCITA ITALIA		23.000	0,087%	F
AMUNDI INDEX EUROPE EX UK SMALL		1.580	0,006%	F
AMUNDI MSCI GLOBAL SMALL CAP OECD EX USA		436	0,002%	F
AMUNDI SELEZIONE ATTIVA ITALIA		80.178	0,303%	F
AMUNDI SGR SPA/AMUNDI SVILUPPO ATTIVO ITALIA		250.765	0,947%	F
AMUNDI STOXX EUROPE DEFENSE		73.572	0,278%	F
ANTHILIA ELTIF ECONOMIA REALE ITALIA		16.000	0,060%	F
ANTHILIA MUST		17.000	0,064%	F
ANTHILIA SMALL CAP ITALIA		15.000	0,057%	F
APERTURE INVESTORS SICAV		183.250	0,692%	F
AQR INTERNATIONAL SMALL CAP EQUITY FUND LP		580	0,002%	F
ARCA AZIONI ITALIA		24.489	0,092%	F
ARCA ECONOMIA REALE BILANCIATO ITALIA 55		1.720	0,006%	F
ARCA ECONOMIA REALE EQUITY ITALIA		319.793	1,208%	F



Anagrafica	CF/PI	Azioni	% su votanti	Voto
ARIZONA STATE RETIREMENT SYSTEM		503	0,002%	F
ARROWST CAP GBL EQ LS NON FLIP		17.777	0,067%	F
ARROWSTREET (CANADA) GLOBAL ACWI 150 ALPHA EXTENSION FUND I		27.182	0,103%	F
ARROWSTREET (CANADA) GLOBAL ALL-COUNTRY FUND I		1.095	0,004%	F
ARROWSTREET (CANADA) GLOBAL WORLD SMALL CAP FUND II		1.384	0,005%	F
ARROWSTREET (DELAWARE) ALPHA EXTENSION FUND L.P..		53.474	0,202%	F
ARROWSTREET (DELAWARE) L/S FUNDL.P.		5.309	0,020%	F
ARROWSTREET CAPITAL COPLEY FUNDLIMITED		8.657	0,033%	F
ARROWSTREET CAPITAL ESG GLOBAL EQUITY LONG/SHORT FUND LIMITED		12.197	0,046%	F
ARROWSTREET CAPITAL EXETER FUNDLIMITED		903	0,003%	F
ARROWSTREET CAPITAL GLOBAL ALL COUNTRY ALPHA EXTENSION FUND		58.218	0,220%	F
ARROWSTREET CAPITAL GLOBAL EQUITY ALPHA EXTENSION FUND LIMIT.		70.696	0,267%	F
ARROWSTREET CAPITAL GLOBAL EQUITY ALPHA EXTENSION FUND LIMITED		33.976	0,128%	F
ARROWSTREET CAPITAL GLOBAL EQUITY LONG/SHORT FUND LIMITED		8.627	0,033%	F
ARROWSTREET CLARENDON TRUST FUND		11.357	0,043%	F
ARROWSTREET COLLECTIVE INVESTMENT TRUST		12.470	0,047%	F
ARROWSTREET DEVELOPED MARKET ALPHA EXTENSION TRUST FUND		14.008	0,053%	F
ARROWSTREET EAFE ALPHA-EXTENSION TRUST FUND		1.145	0,004%	F
ARROWSTREET GLOBAL EQUITY ACWI TRUST FUND		2.700	0,010%	F
ARROWSTREET GLOBAL SMALL COMPANIES FUND		2.849	0,011%	F
ARROWSTREET INTERNATIONAL EQUITY ACWI EX US TRUST FUND		5.538	0,021%	F
ARROWSTREET INTERNATIONAL EQUITY EAFE ALPHA EXTENSION FUND L THE CORPORATION TRUST COMPANY CORPORATION TRUST		22.311	0,084%	F
ARROWSTREET INTERNATIONAL EQUITY EAFE TRUST FUND		1.202	0,005%	F
ARROWSTREET INTL EQUITY ALPHA EXTN INTL TRADING		1.145	0,004%	F
ARROWSTREET US GROUP TRUST		12.801	0,048%	F
ARROWSTREET US GROUP TRUST - ARROWSTREET GLOBAL EQUITY - ALP		57.121	0,216%	F
ARROWSTREET US GROUP TRUST-ARROWSTREET GLOBAL EQUITY-ALPHA E		23.905	0,090%	F
ARROWSTREET WORLD SMALL CAP EQUITY ALPHA EXTENSION FUND (CAYMAN) LIMITED		2.658	0,010%	F
AS CAP GBL AC AEF CAY NON FLIP		14.210	0,054%	F
ATLAS DIVERSIFIED MASTER FUND LTD. C/O MAPLES CORPORATE SERVICES LIMITED		1.242	0,005%	F
AUSTRALIAN RETIREMENT TRUST		871	0,003%	F
AVANTIS CIBC INTERNATIONAL EQUITY ETF		50	0,000%	F
AVIVA INVESTORS FUNDS ACS - AI BALANCED LIFE FUND		90	0,000%	F
AVIVA INVESTORS FUNDS ACS - AI BALANCED PENSION FUND		45	0,000%	F
AVIVA INVESTORS FUNDS ACS - AI CAUTIOUS PENSION FUND		442	0,002%	F
AVIVA INVESTORS FUNDS ACS - AI DISTRIBUTION LIFE FUND		1.698	0,006%	F
AZ FUND 1 AZ ALLOCATION ITALIAN TREND		60.000	0,227%	F
AZ FUND 1 AZ ALLOCATION PIR ITALIAN EXCELLENCE 70		100.000	0,378%	F
AZ FUND 1-AZ ALLOCATION-ITALIAN LONG TERM OPPORTUNITIES		23.900	0,090%	F
AZIMUT CAPITAL MANAGEMENT SGR SPA		9.700	0,037%	F
AZTF - AZ EQUITY -SPACE		3.400	0,013%	F
BAM MASTER (GCM)		32.592	0,123%	F
BLACKROCK FUND MANAGERS LTD		100	0,000%	F
BLACKROCK GLOBAL FUNDS		100	0,000%	F
BLACKROCK INSTITUTIONAL TRUST COMPANY, N.A. INVESTMENT FUNDS FOR EMPLOYEE BENEFIT TRUSTS		2.848	0,011%	F
BLACKROCK LIFE LTD		396	0,001%	F
BLUEPEARL MAP I LP.		7.609	0,029%	F

Anagrafica	CF/PI	Azioni	% su votanti	Voto
BNYM MELLON CF SL ACWI EX-U.S. IMI FUND		350	0.001%	F
BRIDGEWATER BLUE PEAK FUND. LP		1.482	0.006%	F
BRIDGEWATER PURE ALPHA TRADING CO (GCM)		1.033	0.004%	F
BW PASPG, LTD.		3.158	0.012%	F
BW-M PA 24, LTD.-INTL TRADING		1.963	0.007%	F
BWTA TRADING FUND II (ALPHA), LP C/O MAPLES CORPORATE SERVICES LTD		661	0.002%	F
CA VITA PIR AZ		7.840	0.030%	F
CA VITA PIR BIL		9.725	0.037%	F
CALIFORNIA STATE TEACHERS' RETIREMENT SYSTEM		43.205	0.163%	F
CATERPILLAR INC. GROUP INSURANCE PLAN TRUST.		5.690	0.021%	F
CATERPILLAR INC. MASTER RETIREMENT TRUST		42.737	0.161%	F
CATERPILLAR INVESTMENT TRUST.		74.243	0.280%	F
CC&L ALTERNATIVE GLOBAL EQUITY FUND		2.280	0.009%	F
CC&L Q 140/40 FUND.		1.232	0.005%	F
CC&L Q EMERGING MARKETS EQUITY EXTENSION MASTER FUND LTD C/O CONYERS TRUST COMPANY (CAYMAN) LIMITED		6	0.000%	F
CC&L Q GLOBAL EQUITY EXTENSION FUND.		3.433	0.013%	F
CC&L Q GLOBAL SMALL CAP EQUITY FUND		28	0.000%	F
CC&L Q MARKET NEUTRAL FUND		1.065	0.004%	F
CC&L Q MARKET NEUTRAL FUND II.		148	0.001%	F
CC&L Q WORLD EX-USA EQUITY EXTENSION MASTER FUND LTD.		3.369	0.013%	F
CITY OF NEW YORK GROUP TRUST		164.209	0.620%	F
CITY OF PHILADELPHIA PUBLIC EMPLOYEES RETIREMENT SYSTEM.		1.575	0.006%	F
COGEFI PROSPECTIVE		11.000	0.042%	F
COLLEGE RETIREMENT EQUITIES FUND		524	0.002%	F
COLLEGES OF APPLIED ARTS AND TECHNOLOGY PENSIONPLAN		12.729	0.048%	F
COLUMBIA GLOBAL OPPORTUNITIES FUND		5.105	0.019%	F
COLUMBIA OVERSEAS CORE FUND		133.433	0.504%	F
COLUMBIA TRUST OVERSEAS CORE FUND		2.351	0.009%	F
COLUMBIA VARIABLE PORTFOLIO OVERSEAS CORE FUND, A SERIES OF COLUMBIA FUNDS VARIABLE SERIES TRUST II		517.645	1.955%	F
CONNOR CLARK & LUNN COLLECTIVE INVESTMENT TRUST		450	0.002%	F
CONNOR, CLARK & LUNN UCITS ICAV - CC&L Q EMERGING MARKETS EQUITY UCITS FUND		6.907	0.026%	F
CONSTELLATION DEFINED CONTRIBUTION RETIREMENT PLAN TRUST		2.296	0.009%	F
CONSTELLATION PENSION MASTER TRUST		2.498	0.009%	F
CONTINENTAL SMALL SERIES THE CONTINENTAL SMALL COMPANY		133.497	0.504%	F
CUSTODY BANK OF JAPAN, LTD. AS TRUSTEE FOR WCM SELECT GLOBAL GROWTH EQUITY MOTHE		1.185.985	4.479%	F
DEKA-MASTER-HAEK I		1.665	0.006%	F
DELFIN S.A R.L.		1.747.473	6.599%	F
DFA ALL COUNTRY EX US EQUITY MARKET SUBTRUST OF DFA GROUP TRUST		3.148	0.012%	F
DIGITAL FUNDS STARS EUROPE		29.679	0.112%	F
DIMENSIONAL INTERNATIONAL CORE EQUITY 2 ETF OF DIMENSIONAL E		1.393	0.005%	F
DIVERSIFIED GLOBAL SHARE TRUST		2.319	0.009%	F
EDR SICAV EQUITY EURO SOLVE		18.066	0.068%	F
EDR SICAV EUROPEAN CATALYSTS		14.430	0.054%	F
EDR SICAV GLOBAL RESILIENCE		30.807	0.116%	F
EDR SICAV MISSION EUROPA		8.865	0.033%	F
EMERGENCY SERVICES SUPERANNUATION SCHEME		17.690	0.067%	F
ENSIGN PEAK ADVISORS INC		69	0.000%	F
EURIZON AZIONI ITALIA		40.060	0.151%	F
EURIZON FUND		33.751	0.127%	F
EURIZON PIR ITALIA AZIONI		1.200	0.005%	F
EURIZON PROGETTO ITALIA 40		5.900	0.022%	F
EURIZON PROGETTO ITALIA 70		11.000	0.042%	F
EURIZON STEP 70 PIR ITALIA GIUGNO 2027		7.625	0.029%	F

Anagrafica	CF/PI	Azioni	% su votanti	Voto
EWP PA FUND LTD (ITR)		2.882	0,011%	F
EXELON CORPORATION DEFINED CONTRIBUTION RETIREMENT PLANS MASTER TRUST		6.193	0,023%	F
EXELON CORPORATION PENSION MASTER RETIREMENT TRUST		1.968	0,007%	F
FEDERATED HERMES INTERNATIONAL SMALL-MID COMPANY FUND		63.875	0,241%	F
FIAM GROUP TRUST FOR EMPLOYEE BENEFIT PLANS		152.210	0,575%	F
FIAM SELECT INTERNATIONAL SMALL CAP EQUITY FUND, LLC		34.275	0,129%	F
FIDELITY CONCORD STREET TRUST: FIDELITY SAI INTERNATIONAL S		10.654	0,040%	F
FIDELITY INVESTMENT TRUST: FIDELITY SERIES SELECT INTERNATIO		21.683	0,082%	F
FIDELITY MANAGEMENT AND RESEARCH COMPANY LLC		180	0,001%	F
FIDELITY SALEM STREET TRUST: FIDELITY TOTAL INTERNATIONAL INDEX FUND		19.510	0,074%	F
FIDEURAM ITALIA		4.700	0,018%	F
FIDEURAM PIANO AZIONI ITALIA		125.456	0,474%	F
FIDEURAM PIANO BILANCIATO ITALIA 30		9.598	0,036%	F
FIDEURAM PIANO BILANCIATO ITALIA 50		31.919	0,121%	F
FONDITALIA		112.000	0,423%	F
FORD PENSION UNIVERSAL		5.516	0,021%	F
FOVERUKA PENSION UNIVERSAL		2.541	0,010%	F
GAM STAR FUND PLC		150.328	0,568%	F
GENERALI FUTURE LEADERS ITALIA		87.900	0,332%	F
GENERALI ITALIA SPA		25.000	0,094%	F
GLOBAL ADVANTAGE FUNDS		10.000	0,038%	F
GOLDMAN SACHS FUNDS		710.791	2,684%	F
GOLDMAN SACHS INSTITUTIONAL FUNDS PLC-GLOBAL EQUITY MARKET N		397	0,001%	F
GOLDMAN SACHS MSCI WORLD PRIVATE EQUITY RETURN TRACKER ETF		41	0,000%	F
GOLDMAN SACHS TRUST - GOLDMAN SACHS INTERNATIONAL SMALL CAP INSIGHTS FUND		423.023	1,598%	F
GOVERNMENT PENSION INVESTMENT FUND		161.070	0,608%	F
GREENWOOD BUILDERS FUND II, LP		221.000	0,835%	F
IG MACKENZIE GLOBAL SCIENCE AND TECHNOLOGY FUND		17.236	0,065%	F
IN ORBIT SPA	14029441004	487.750	1,842%	F
INDIANA PUBLIC RETIREMENT SYSTEM		1	0,000%	F
INSTITUTIONAL SOLUTIONS FUND FCP-SIF		2.911	0,011%	F
INTERFUND SICAV		4.200	0,016%	F
INTERNATIONAL CORE EQUITY PORTFOLIO OF DFA INVESTMENT DIMENSIONS GROUP INC		5.224	0,020%	F
INTERNATIONAL PAPER COMPANY COMMINGLED INVESTMENT GROUP TRUST		50	0,000%	F
INTERNATIONALE KAPITALANLAGEGESELLSCHAFT MBH ACTING FOR THE ACCOUNT OF AEA AEA		74.284	0,281%	F
INVESCO MARKETS II PUBLIC LIMITED COMPANY		11.533	0,044%	F
INVESTERINGSFORENINGEN SPARINVEST		12.068	0,046%	F
INVESTERINGSFORENINGEN SPARINVEST INDEX EUROPA SMALL CAP KL		1.628	0,006%	F
ISHARES CORE MSCI EAFE ETF		262.231	0,990%	F
ISHARES CORE MSCI EAFE IMI INDEX ETF		24.159	0,091%	F
ISHARES CORE MSCI EUROPE ETF		20.689	0,078%	F
ISHARES CORE MSCI INTERNATIONAL DEVELOPED MARKETS ETF		41.194	0,156%	F
ISHARES CORE MSCI TOTAL INTERNATIONAL STOCK ETF		49.161	0,186%	F
ISHARES II PUBLIC LIMITED COMPANY		100	0,000%	F
ISHARES III PUBLIC LIMITED COMPANY		280	0,001%	F
ISHARES MSCI EAFE SMALL-CAP ETF		147.568	0,557%	F
ISHARES MSCI EUROPE IMI INDEX ETF		853	0,003%	F
ISHARES MSCI EUROPE SMALL-CAP ETF		4.386	0,017%	F
ISHARES MSCI WORLD SMALL-CAP ETF		2.461	0,009%	F
ISHARES V PUBLIC LIMITED COMPANY		27.386	0,103%	F
ISHARES VII PUBLIC LIMITED COMPANY		76.570	0,289%	F

Anagrafica	CF/PI	Azioni	% su votanti	Voto
ITALIA ROBERTO		35.000	0,132%	F
JHVIT INT'L SMALL CO TRUST JOHN HANCOCK INVESTMENT MANAGEMENT SERVICES LLC JHVIT INTERN		504	0,002%	F
JNL MULTIMANAGER INTERNATIONAL SMALL CAP FUND		2.052	0,008%	F
KAIROS INTERNATIONAL SICAV - MADE IN ITALY		4.469	0,017%	F
LAST-LORD ABBETT INTERNATIONAL OPPORTUNITIES FUND		104.622	0,395%	F
LEADERSEL PMI		4.732	0,018%	F
LEGALSUPER.		135.060	0,510%	F
LEONARDO SPA	00401990585	9.030.483	34,103%	F
LORD ABBETT INTERNATIONAL SMALLCAP TRUST		49.250	0,186%	F
LOS ANGELES COUNTY EMPLOYEES RETIREMENT ASSOCIATI		2.557	0,010%	F
LOUISIANA STATE EMPLOYEES' RETIREMENT SYSTEM		701	0,003%	F
LUX IM SPACE AND DEFENSE		32.053	0,121%	F
LVIP DIMENSIONAL INTERNATIONAL CORE EQUITY FUND		695	0,003%	F
M J MURDOCK CHARITABLE TRUST		15.185	0,057%	F
MANULIFE INVESTMENT MANAGEMENT SYSTEMATIC INTERNATIONAL SMALL CAP EQUITY POOLE		5.614	0,021%	F
MARSHALL WACE INVESTMENT STRATEGIES - EUREKA FUND C/O MARSHALL WACE LLP		54.927	0,207%	F
MARSHALL WACE MASTER FDS SPC SP ALPHA PLUS FD AC		3.635	0,014%	F
MARSHALL WACE MASTER FUNDS SPC - SP ALPHA PLUS FUND		15.930	0,060%	F
MEDIOLANUM FLESSIBILE FUTURO ITALIA		142.329	0,537%	F
MEDIOLANUM FLESSIBILE SVILUPPO ITALIA		23.601	0,089%	F
MERCER NONUS CORE EQUITY FUND		46	0,000%	F
MF INTERNATIONAL FUND LLC		3.930	0,015%	F
MGI FUNDS PLC		26.290	0,099%	F
MH EDRAM DIVERSIFIE		18.282	0,069%	F
MI GAM FUNDS MI GAM CONTINENTALEUROPEAN EQUITY		1.607	0,006%	F
MORAINES MASTER FUND LP C/O ALPHA WAVE GLOBAL LP ACTING AS IA		90.441	0,342%	F
MORGAN STANLEY 401K PLAN.		16.850	0,064%	F
MULTI UNITS FRANCE - AMUNDI		30.008	0,113%	F
MULTI UNITS LUXEMBOURG - AMUNDI		131	0,000%	F
NATIONAL RAILROAD RETIREMENT INVESTMENT TRUST		4.905	0,019%	F
NATIXIS INTERNATIONAL FUNDS (LUX) I		311.560	1,177%	F
NEUBERGER BERMAN INTERNATIONAL EQUITY FUND		246.296	0,930%	F
NEUBERGER BERMAN INVESTMENT FUNDS PLC		255.468	0,965%	F
NEUBERGER BERMAN TRUST COMPANY N.A. COLLECTIVE INVESTMENT TRUST		37.766	0,143%	F
NORTH ATLANTIC STATES CARPENTERS PENSION FUND		10	0,000%	F
NORTHERN TRUST COMMON ALL COUNTRY WORLD EX-US INVESTABLE MAR		1.170	0,004%	F
NORTHERN TRUST INVESTMENTS COLLECTIVE FUNDS TRUST		29.610	0,112%	F
NS PENSION PUBLIC EQUITY FUND		17.700	0,067%	F
OLD WESTBURY SMALL AND MID CAP STRATEGIES FUND.		128.816	0,486%	F
ONEMARKETS ITALY ICAV		26.750	0,101%	F
ONEMARKETS MULTI ASSET VALUE FUND		430.829	1,627%	F
ONEPATH GLOBAL SHARES - SMALL CAP (UNHEDGED) INDEX POOL		431	0,002%	F
ORANGE COUNTY EMPLOYEES RETIREMENT SYSTEM		18.697	0,071%	F
PARAMETRIC INTERNATIONAL EQUITYFUND		32	0,000%	F
PENSION BENEFIT GUARANTY CORPORATION		159.696	0,603%	F
PLENISFER INVESTMENTS SICAV		890.756	3,364%	F
POINT72 ASSOCIATES LLC C/O FINSCO LIMITED		897	0,003%	F
POLICE AND FIREMEN'S RETIREMENTSYSTEM OF NEW JERSEY		13.696	0,052%	F
POLLUX		1.030	0,004%	F
PROCURE SPACE ETF		192.575	0,727%	F
PROJECT 121/160-70 (P)		1.370	0,005%	F
PUBLIC EMPLOYEES RETIREMENT ASSOCIATION OF COLORADO		9.871	0,037%	F
PUBLIC EMPLOYEES' RETIREMENT SYSTEM OF MISSISSIPPI		11.929	0,045%	F

Anagrafica	CF/PI	Azioni	% su votanti	Voto
PUBLIC EMPLOYEES RETIREMENT SYSTEM OF OHIO		33.817	0.128%	F
RBC HOLDING SRL	01587510528	432.481	1.633%	F
REGIME DE RENTES DU MOUVEMENT DESJARDINS		4.892	0.018%	F
ROUNDHILL SPACE & TECHNOLOGY ETF		11.533	0.044%	F
SACRAMENTO COUNTY EMPLOYEES RETIREMENT SYSTEM		4.718	0.018%	F
SCHOOL EMPLOYEES RETIREMENT SYSTEM OF OHIO		15.505	0.059%	F
SCHRODER DIVERSIFIED GROWTH FUND		7.590	0.029%	F
SCHRODER INTERNATIONAL SELECTION FUND		41.712	0.158%	F
SCHRODER MANAGED BALANCED FUND		18.785	0.071%	F
SCHRODER PENSION MANAGEMENT LIMITED		20.517	0.077%	F
SCHRODER SUSTAINABLE FUTURE MULTI-ASSET FUND		11.717	0.044%	F
SCHWAB INTERNATIONAL OPPORTUNITIES FUND		33.949	0.128%	F
SEI INSTITUTIONAL INTERNATIONAL TRUST INTERNATIONAL EQUITY FUND		16.393	0.062%	F
SEI INSTITUTIONAL INVESTMENTS TRUST WORLD EQUITY EX-US FUND		18.674	0.071%	F
SOUTHERN CALIFORNIA UNITED FOOD AND COMMERCIAL WORKERS UNIONS AND FOOD EMPLOYERS JOINT PENSION		9.618	0.036%	F
SPARTAN GROUP TRUST FOR EMPLOYEE BENEFIT PLANS.		5.704	0.022%	F
STATE OF ALASKA RETIREMENT AND BENEFITS PLANS		499	0.002%	F
STATE OF NEW JERSEY COMMON PENSION FUND D		21.997	0.083%	F
STATE OF WISCONSIN INVESTMENT BOARD		1	0.000%	F
STATE TEACHERS RETIREMENT SYSTEM OF OHIO		3.502	0.013%	F
STICHTING BPL PENSIOEN		3.209	0.012%	F
TAGES INTERNATIONAL FUNDS ICAV		14.789	0.056%	F
TAIWAN COOPERATIVE BANK MST CUST SCHRODER ALL CYCLE GROWTH FND		1.514	0.006%	F
TEACHER RETIREMENT SYSTEM OF TEXAS		3.912	0.015%	F
TEACHERS' RETIREMENT SYSTEM OF THE CITY OF NEW YORK		1.295	0.005%	F
TEACHERS' RETIREMENT SYSTEM OF THE STATE OF ILLINOIS		1.170	0.004%	F
TENNESSEE CONSOLIDATED RETIREMENT SYSTEM		10.982	0.041%	F
TEXAS MUNICIPAL RETIREMENT SYSTEM		401	0.002%	F
THE BANK OF NEW YORK MELLON EMPLOYEE BENEFIT COLLECTIVE INVESTMENT FUND PLAN		654	0.002%	F
THE BARCLAYS BANK UK RETIREMENTFUND		790	0.003%	F
THE CLEVELAND CLINIC FOUNDATION		18.493	0.070%	F
THE MASTER TRUST BANK OF JAPAN, LTD. RE: TMAM SPACE RELATED EQUITY MOTHER FUND		658.676	2.487%	F
THE METHODIST HOSPITAL		2.424	0.009%	F
THE NORTH CAROLINA SUPPLEMENTAL RETIREMENT PLANS GROUP TRUST		85.425	0.323%	F
THE STATE OF CONNECTICUT, ACTING THROUGH ITS TREASURER		8.962	0.034%	F
THRIFT SAVINGS PLAN		110.291	0.417%	F
TREASURER OF THE STATE OF NORTH CAROLINA EQUITY INVESTMENT FUND POOLED TRUST		8.577	0.032%	F
TWO SIGMA EQUITY RISK PREMIA PORTFOLIO LLC		45.000	0.170%	F
UI-FONDS BAV RBI AKTIEN		5.383	0.020%	F
UNISUPER		2.025	0.008%	F
UNIVERSAL-INVESTMENT-GESELLSCHAFT MBH ON BEHALF OF EPOTIF MASTERFONDS		523	0.002%	F
UNIVERSAL-INVESTMENT-GESELLSCHAFT MBH ON BEHALF OF STBV-NW-UNIVERSAL-FONDS		1.875	0.007%	F
UNIVERSAL-INVESTMENT-GESELLSCHAFT MBH ON BEHALF OF VE-UNIVERSAL-FONDS		25.000	0.094%	F
UTAH STATE RETIREMENT SYSTEMS		5.218	0.020%	F
VANECK UCITS ETFs PLC		873.384	3.298%	F
VANGUARD INTERNATIONAL SMALL COMPANIES INDEX FUND		10.363	0.039%	F
VANGUARD INVESTMENT SERIES PUBLIC LIMITED COMPANY		24.546	0.093%	F
VERDIPAPIRFONDET KLP AKSJGLOBAL SMALL CAP INDEKS		165	0.001%	F
VERIZON MASTER SAVINGS TRUST		1	0.000%	F
VIRGINIA RETIREMENT SYSTEM		1	0.000%	F

Anagrafica	CF/PI	Azioni	% su votanti	Voto
VOYA MULTI-MANAGER INTERNATIONAL SMALL CAP FUND		5.271	0,020%	F
VP BANK FUTURE INDUSTRY FUND		23.220	0,088%	F
WASHINGTON STATE INVESTMENT BOARD		1.597	0,006%	F
WCM INTERNATIONAL SMALL CAP		232.827	0,879%	F
WCM SELECT DEVELOPED COUNTRY GROWTH EQUITY MOTHER FUND		116.051	0,438%	F
WCM SELECT GLOBAL GROWTH FUND		307	0,001%	F
XTRACKERS EUROPE DEFENSE TECHNOLOGIES ETF		1.017	0,004%	F
XTRACKERS MSCI EUROZONE HEDGED EQUITY ETF		384	0,001%	F
ALASKA PERMANENT FUND CORPORATION		1.782	0,007%	C
ALLIANZ AZIONI ITALIA ALL STARS LL STARS		55.000	0,208%	C
ALLIANZ ITALIA 50 SPECIAL		4.000	0,015%	C
BOARD OF PENSIONS OF THE EVANGELICAL LUTHERAN CHURCH IN AMER		800	0,003%	C
COLONIAL FIRST STATE INVESTMENTS LIMITED...		5.997	0,023%	C
CREDIT SUISSE INDEX FUND (LUX)		13.117	0,050%	C
DWS MULTI ASSET PIR FUND		10.000	0,038%	C
ECHIQUEUR FUND - ECHIQUEUR SPACE		215.869	0,815%	C
EPSSENS ACTIONS PME ETI		10.961	0,041%	C
HSBC BANK PLC AS TRUSTEE OF STATE STREET AUT WORLD SMALL CAP INDEX EQUITY FUND		698	0,003%	C
HSBC EE EURO PME		3.009	0,011%	C
HSBC EURO PME		16.389	0,062%	C
ING DIRECT SICAV		1.158	0,004%	C
INTERNATIONAL MONETARY FUND		978	0,004%	C
INVESTITORI EUROPA		4.180	0,016%	C
INVESTITORI FLESSIBILE		12.300	0,046%	C
INVESTITORI PIAZZA AFFARI		17.900	0,068%	C
LEGAL & GENERAL ICAV.		6.168	0,023%	C
LEGAL AND GENERAL ASSURANCE (PENSIONS MANAGEMENT) LIMITED		15.329	0,058%	C
LEGAL AND GENERAL UCITS ETF PLC		1.797	0,007%	C
MERCER QIF COMMON CONTRACTUAL FUND		10.584	0,040%	C
MERCER QIF FUND PLC		9.806	0,037%	C
PUBLIC EMPLOYEES RETIREMENT ASSOCIATION OF NEW MEXICO		2.587	0,010%	C
SPDR PORTFOLIO EUROPE ETF		81	0,000%	C
SPDR S&P INTERNATIONAL SMALL CAP ETF		1.004	0,004%	C
SSB MSCI ACWI EX USA IMI SCREENED NONLENDING COMMON TRUST FUND		5.368	0,020%	C
SSB MSCI EAFE SMALL CAP INDEX SECURITIES LENDING COMMON FND		8.112	0,031%	C
SSGA SPDR ETFs EUROPE I PUBLIC LIMITED COMPANY		1.716	0,006%	C
SSGA SPDR ETFs EUROPE II PUBLIC LIMITED COMPANY		17.734	0,067%	C
SST GLOB ADV TAX EXEMPT RETIREMENT PLANS		40.554	0,153%	C
STATE OF ALASKA RETIREMENT AND BENEFITS PLANS		828	0,003%	C
STICHTING BEDRIJFSTAKPENSIOENFONDS VOOR DE BOUWNIJVERHEID		1.513	0,006%	C
STICHTING PENSIOENFONDS VOOR DE WONINGCORPORATIES		634	0,002%	C
THRIFT SAVINGS PLAN		33.034	0,125%	C
UBS FUND MANAGEMENT (SWITZERLAND) AG.		22.939	0,087%	C
UBS LUX FUND SOLUTIONS		47.127	0,178%	C
WASHINGTON STATE INVESTMENT BOARD		12.802	0,048%	C
XTRACKERS		33.111	0,125%	C
XTRACKERS (IE) PUBLIC LIMITED COMPANY		211	0,001%	C
BNP PARIBAS EASY - BLOOMBERG EUROPE DEFENSE		66.302	0,250%	A
BNPP MODERATE - FOCUS ITALIA		7.757	0,029%	A
CHALLENGE FUNDS CHALLENGE ITALIAN EQUITY		29.700	0,112%	A
SYMPHONIA AZIONARIO SMALL CAP ITALIA		36.750	0,139%	A

Anagrafica	CF/PI	Azioni	% su votanti	Voto
Totale votanti		26.480.144	100%	

Legenda

- F - Favorevole
- C - Contrario
- A - Astenuto
- Lx - Lista x
- NV - Non Votante
- NE - Non Espresso


AVIO S.p.A.
Assemblea ordinaria
28 aprile 2026

Punto 2.2

Relazione sulla politica in materia di remunerazione e sui compensi corrisposti ai sensi dell'art. 123-ter commi 3-bis e 6 del D.Lgs. n. 58/98. Seconda Sezione: relazione sui compensi corrisposti. Delibera non vincolante.

	n. azioni	% azioni rappresentate in assemblea	% del Capitale Sociale
Quorum costitutivo assemblea	26.480.144	100%	56,594%
Azioni per le quali il RD dispone di istruzioni per l'OdG in votazione (quorum deliberativo):	26.480.144	100,000%	56,594%
Azioni per le quali il RD non dispone di istruzioni:	0	0,000%	0,000%

	n. azioni	% partecipanti al voto	% del Capitale Sociale
Favorevole	26.059.933	98,413%	55,696%
Contrario	353.761	1,336%	0,756%
Astenuto	66.450	0,251%	0,142%
Non Votante	0	0,000%	0,000%
Totali	26.480.144	100,000%	56,594%



SPAZIO ANNULLATO

AVIO S.p.A.

Assemblea ordinaria


28 aprile 2026

Punto 2.2

Relazione sulla politica in materia di remunerazione e sui compensi corrisposti ai sensi dell'art. 123-ter commi 3-bis e 6 del D.Lgs. n. 58/98. Seconda Sezione: relazione sui compensi corrisposti. Delibera non vincolante.

Elenco dei partecipanti alla votazione per il tramite del Rappresentante Designato Monte Titoli S.p.A. nella persona della Dott.ssa Veronica Zappone

Anagrafica	CF/PI	Azioni	% su votanti	Voto
1199SEIU HEALTH CARE EMPLOYEES PENSION FUND		8.535	0,032%	F
ACADIAN ALL COUNTRY WORLD EX U.S. EQUITY EXTENSION FUND A S		7.064	0,027%	F
ACADIAN GLOBAL ALL-COUNTRY EX-U.S. EX-CHINA EQUITY DYNAMIC E MAPLES CORPORATE SERVICES LIMITED		5.686	0,021%	F
ACADIAN GLOBAL EQUITY ABSOLUTE RETURN FUND LLC CO ACADIAN ASSET MANAGEMENT. LLC		1.369	0,005%	F
ACADIAN GLOBAL EQUITY EXTENSION MASTER FUND		617	0,002%	F
ACADIAN INTERNATIONAL SMALL CAP FUND		114.130	0,431%	F
ACADIAN INTERNATIONAL SMALL-CAP EQUITY CIT		42.534	0,161%	F
ACADIAN NON-U.S. SMALL-CAP EQUITY EXTENSION FUND LLC C/O ACADIAN ASSET MANAGEMENT LLC ACTING AS FUND MANAGER		17.998	0,068%	F
ACADIAN NON-US MICROCAP EQUITY FUND, LLC		10.327	0,039%	F
ADVANCED SERIES TRUST- AST GLOBAL BOND PORTFOLIO		22.442	0,085%	F
AHL STATARB MASTER LIMITED C/O CITCO TRUSTEES (CAYMAN) LIMITED		2.627	0,010%	F
A-IPO FUND		12.000	0,045%	F
ALABAMA TRUST FUND		4.174	0,016%	F
ALASKA PERMANENT FUND CORPORATION		1.846	0,007%	F
AMERICAN CENTURY ETF TRUST-AVANTIS INTERNATIONAL EQUITY ETF		14.163	0,053%	F
AMERICAN CENTURY ETF TRUST-AVANTIS INTERNATIONAL EQUITY FUND		50	0,000%	F
AMERICAN CENTURY ETF TRUST-AVANTIS INTERNATIONAL SMALL CAP EQUITY ETF		1.002	0,004%	F
AMERICAN CENTURY ICAV		17	0,000%	F
AMUNDI CRESCITA ITALIA		23.000	0,087%	F
AMUNDI INDEX EUROPE EX UK SMALL		1.580	0,006%	F
AMUNDI MSCI GLOBAL SMALL CAP OECD EX USA		436	0,002%	F
AMUNDI SELEZIONE ATTIVA ITALIA		80.178	0,303%	F
AMUNDI SGR SPA/AMUNDI SVILUPPO ATTIVO ITALIA		250.765	0,947%	F
AMUNDI STOXX EUROPE DEFENSE		73.572	0,278%	F
ANTHILIA ELTIF ECONOMIA REALE ITALIA		16.000	0,060%	F
ANTHILIA MUST		17.000	0,064%	F
ANTHILIA SMALL CAP ITALIA		15.000	0,057%	F
APERTURE INVESTORS SICAV		183.250	0,692%	F
AQR INTERNATIONAL SMALL CAP EQUITY FUND LP		580	0,002%	F
ARCA AZIONI ITALIA		24.489	0,092%	F
ARCA ECONOMIA REALE BILANCIATO ITALIA 55		1.720	0,006%	F
ARCA ECONOMIA REALE EQUITY ITALIA		319.793	1,208%	F



Anagrafica	CF/PI	Azioni	% su votanti	Voto
ARIZONA STATE RETIREMENT SYSTEM		503	0.002%	F
ARROWST CAP GBL EQ LS NON FLIP		17.777	0.067%	F
ARROWSTREET (CANADA) GLOBAL ACWI 150 ALPHA EXTENSION FUND I		27.182	0.103%	F
ARROWSTREET (CANADA) GLOBAL ALL-COUNTRY FUND I		1.095	0.004%	F
ARROWSTREET (CANADA) GLOBAL WORLD SMALL CAP FUND II		1.384	0.005%	F
ARROWSTREET (DELAWARE) ALPHA EXTENSION FUND L.P..		53.474	0.202%	F
ARROWSTREET (DELAWARE) L/S FUND L.P.		5.309	0.020%	F
ARROWSTREET CAPITAL COPLEY FUNDLIMITED		8.657	0.033%	F
ARROWSTREET CAPITAL ESG GLOBAL EQUITY LONG/SHORT FUND LIMITED		12.197	0.046%	F
ARROWSTREET CAPITAL EXETER FUNDLIMITED		903	0.003%	F
ARROWSTREET CAPITAL GLOBAL ALL COUNTRY ALPHA EXTENSION FUND		58.218	0.220%	F
ARROWSTREET CAPITAL GLOBAL EQUITY ALPHA EXTENSION FUND LIMIT.		70.696	0.267%	F
ARROWSTREET CAPITAL GLOBAL EQUITY ALPHA EXTENSION FUND LIMITED		33.976	0.128%	F
ARROWSTREET CAPITAL GLOBAL EQUITY LONG/SHORT FUND LIMITED		8.627	0.033%	F
ARROWSTREET CLARENDON TRUST FUND		11.357	0.043%	F
ARROWSTREET COLLECTIVE INVESTMENT TRUST		12.470	0.047%	F
ARROWSTREET DEVELOPED MARKET ALPHA EXTENSION TRUST FUND		14.008	0.053%	F
ARROWSTREET EAFE ALPHA-EXTENSION TRUST FUND		1.145	0.004%	F
ARROWSTREET GLOBAL EQUITY ACWI TRUST FUND		2.700	0.010%	F
ARROWSTREET GLOBAL SMALL COMPANIES FUND		2.849	0.011%	F
ARROWSTREET INTERNATIONAL EQUITY ACWI EX US TRUST FUND		5.538	0.021%	F
ARROWSTREET INTERNATIONAL EQUITY EAFE ALPHA EXTENSION FUND L THE CORPORATION TRUST COMPANY CORPORATION TRUST		22.311	0.084%	F
ARROWSTREET INTERNATIONAL EQUITY EAFE TRUST FUND		1.202	0.005%	F
ARROWSTREET INTL EQUITY ALPHA EXTN INTL TRADING		1.145	0.004%	F
ARROWSTREET US GROUP TRUST		12.801	0.048%	F
ARROWSTREET US GROUP TRUST - ARROWSTREET GLOBAL EQUITY - ALP		57.121	0.216%	F
ARROWSTREET US GROUP TRUST-ARROWSTREET GLOBAL EQUITY-ALPHA E		23.905	0.090%	F
ARROWSTREET WORLD SMALL CAP EQUITY ALPHA EXTENSION FUND (CAYMAN) LIMITED		2.658	0.010%	F
AS CAP GBL AC AEF CAY NON FLIP		14.210	0.054%	F
ATLAS DIVERSIFIED MASTER FUND LTD. C/O MAPLES CORPORATE SERVICES LIMITED		1.242	0.005%	F
AUSTRALIAN RETIREMENT TRUST		871	0.003%	F
AVANTIS CIBC INTERNATIONAL EQUITY ETF		50	0.000%	F
AVIVA INVESTORS FUNDS ACS - AI BALANCED LIFE FUND		90	0.000%	F
AVIVA INVESTORS FUNDS ACS - AI BALANCED PENSION FUND		45	0.000%	F
AVIVA INVESTORS FUNDS ACS - AI CAUTIOUS PENSION FUND		442	0.002%	F
AVIVA INVESTORS FUNDS ACS - AI DISTRIBUTION LIFE FUND		1.698	0.006%	F
AZ FUND 1 AZ ALLOCATION ITALIAN TREND		60.000	0.227%	F
AZ FUND 1 AZ ALLOCATION PIR ITALIAN EXCELLENCE 70		100.000	0.378%	F
AZ FUND 1-AZ ALLOCATION-ITALIAN LONG TERM OPPORTUNITIES		23.900	0.090%	F
AZIMUT CAPITAL MANAGEMENT SGR SPA		9.700	0.037%	F
AZTF - AZ EQUITY -SPACE		3.400	0.013%	F
BAM MASTER (GCM)		32.592	0.123%	F
BLACKROCK FUND MANAGERS LTD		100	0.000%	F
BLACKROCK GLOBAL FUNDS		100	0.000%	F
BLACKROCK INSTITUTIONAL TRUST COMPANY, N.A. INVESTMENT FUNDS FOR EMPLOYEE BENEFIT TRUSTS		2.848	0.011%	F
BLACKROCK LIFE LTD		396	0.001%	F
BLUEPEARL MAP I LP.		7.609	0.029%	F

Anagrafica	CF/PI	Azioni	% su votanti	Voto
BNP PARIBAS EASY - BLOOMBERG EUROPE DEFENSE		66.302	0,250%	F
BNPP MODERATE - FOCUS ITALIA		7.757	0,029%	F
BNYM MELLON CF SL ACWI EX-U.S. IMI FUND		350	0,001%	F
BOARD OF PENSIONS OF THE EVANGELICAL LUTHERAN CHURCH IN AMER		800	0,003%	F
BRIDGEWATER BLUE PEAK FUND, LP		1.482	0,006%	F
BRIDGEWATER PURE ALPHA TRADING CO (GCM)		1.033	0,004%	F
BW PASPG, LTD.		3.158	0,012%	F
BW-M PA 24, LTD.-INTL TRADING		1.963	0,007%	F
BWTA TRADING FUND II (ALPHA), LP C/O MAPLES CORPORATE SERVICES LTD		661	0,002%	F
CA VITA PIR AZ		7.840	0,030%	F
CA VITA PIR BIL		9.725	0,037%	F
CALIFORNIA STATE TEACHERS' RETIREMENT SYSTEM		43.205	0,163%	F
CATERPILLAR INC. GROUP INSURANCE PLAN TRUST.		5.690	0,021%	F
CATERPILLAR INC. MASTER RETIREMENT TRUST		42.737	0,161%	F
CATERPILLAR INVESTMENT TRUST.		74.243	0,280%	F
CC&L ALTERNATIVE GLOBAL EQUITY FUND		2.280	0,009%	F
CC&L Q 140/40 FUND.		1.232	0,005%	F
CC&L Q EMERGING MARKETS EQUITY EXTENSION MASTER FUND LTD C/O CONYERS TRUST COMPANY (CAYMAN) LIMITED		6	0,000%	F
CC&L Q GLOBAL EQUITY EXTENSION FUND.		3.433	0,013%	F
CC&L Q GLOBAL SMALL CAP EQUITY FUND		28	0,000%	F
CC&L Q MARKET NEUTRAL FUND		1.065	0,004%	F
CC&L Q MARKET NEUTRAL FUND II.		148	0,001%	F
CC&L Q WORLD EX-USA EQUITY EXTENSION MASTER FUND LTD.		3.369	0,013%	F
CITY OF NEW YORK GROUP TRUST		164.209	0,620%	F
CITY OF PHILADELPHIA PUBLIC EMPLOYEES RETIREMENT SYSTEM.		1.575	0,006%	F
COGEFI PROSPECTIVE		11.000	0,042%	F
COLLEGE RETIREMENT EQUITIES FUND		524	0,002%	F
COLLEGES OF APPLIED ARTS AND TECHNOLOGY PENSIONPLAN		12.729	0,048%	F
COLONIAL FIRST STATE INVESTMENTS LIMITED...		5.997	0,023%	F
COLUMBIA GLOBAL OPPORTUNITIES FUND		5.105	0,019%	F
COLUMBIA OVERSEAS CORE FUND		133.433	0,504%	F
COLUMBIA TRUST OVERSEAS CORE FUND		2.351	0,009%	F
COLUMBIA VARIABLE PORTFOLIO OVERSEAS CORE FUND, A SERIES OF COLUMBIA FUNDS VARIABLE SERIES TRUST II		517.645	1,955%	F
CONNOR CLARK & LUNN COLLECTIVE INVESTMENT TRUST		450	0,002%	F
CONNOR, CLARK & LUNN UCITS ICAV - CC&L Q EMERGING MARKETS EQUITY UCITS FUND		6.907	0,026%	F
CONSTELLATION DEFINED CONTRIBUTION RETIREMENT PLAN TRUST		2.296	0,009%	F
CONSTELLATION PENSION MASTER TRUST		2.498	0,009%	F
CONTINENTAL SMALL SERIES THE CONTINENTAL SMALL COMPANY		133.497	0,504%	F
CREDIT SUISSE INDEX FUND (LUX)		13.117	0,050%	F
CUSTODY BANK OF JAPAN, LTD. AS TRUSTEE FOR WCM SELECT GLOBAL GROWTH EQUITY MOTHE		1.185.985	4,479%	F
DEKA-MASTER-HAEK I		1.665	0,006%	F
DELFIN S.A R.L.		1.747.473	6,599%	F
DFA ALL COUNTRY EX US EQUITY MARKET SUBTRUST OF DFA GROUP TRUST		3.148	0,012%	F
DIGITAL FUNDS STARS EUROPE		29.679	0,112%	F
DIMENSIONAL INTERNATIONAL CORE EQUITY 2 ETF OF DIMENSIONAL E		1.393	0,005%	F
DIVERSIFIED GLOBAL SHARE TRUST		2.319	0,009%	F
DWS MULTI ASSET PIR FUND		10.000	0,038%	F
EDR SICAV EQUITY EURO SOLVE		18.066	0,068%	F
EDR SICAV EUROPEAN CATALYSTS		14.430	0,054%	F
EDR SICAV GLOBAL RESILIENCE		30.807	0,116%	F
EDR SICAV MISSION EUROPA		8.865	0,033%	F
EMERGENCY SERVICES SUPERANNUATION SCHEME		17.690	0,067%	F

Anagrafica	CF/PI	Azioni	% su votanti	Voto
ENSIGN PEAK ADVISORS INC		69	0.000%	F
EPSSENS ACTIONS PME ETI		10.961	0.041%	F
EURIZON AZIONI ITALIA		40.060	0.151%	F
EURIZON FUND		33.751	0.127%	F
EURIZON PIR ITALIA AZIONI		1.200	0.005%	F
EURIZON PROGETTO ITALIA 40		5.900	0.022%	F
EURIZON PROGETTO ITALIA 70		11.000	0.042%	F
EURIZON STEP 70 PIR ITALIA GIUGNO 2027		7.625	0.029%	F
EWP PA FUND LTD (ITR)		2.882	0.011%	F
EXELON CORPORATION DEFINED CONTRIBUTION RETIREMENT PLANS MASTER TRUST		6.193	0.023%	F
EXELON CORPORATION PENSION MASTER RETIREMENT TRUST		1.968	0.007%	F
FEDERATED HERMES INTERNATIONAL SMALL-MID COMPANY FUND		63.875	0.241%	F
FIAM GROUP TRUST FOR EMPLOYEE BENEFIT PLANS		152.210	0.575%	F
FIAM SELECT INTERNATIONAL SMALL CAP EQUITY FUND, LLC		34.275	0.129%	F
FIDELITY CONCORD STREET TRUST: FIDELITY SAI INTERNATIONAL S		10.654	0.040%	F
FIDELITY INVESTMENT TRUST: FIDELITY SERIES SELECT INTERNATIO		21.683	0.082%	F
FIDELITY MANAGEMENT AND RESEARCH COMPANY LLC		180	0.001%	F
FIDELITY SALEM STREET TRUST: FIDELITY TOTAL INTERNATIONAL INDEX FUND		19.510	0.074%	F
FIDEURAM ITALIA		4.700	0.018%	F
FIDEURAM PIANO AZIONI ITALIA		125.456	0.474%	F
FIDEURAM PIANO BILANCIATO ITALIA 30		9.598	0.036%	F
FIDEURAM PIANO BILANCIATO ITALIA 50		31.919	0.121%	F
FONDITALIA		112.000	0.423%	F
FORD PENSION UNIVERSAL		5.516	0.021%	F
FOVERUKA PENSION UNIVERSAL		2.541	0.010%	F
GAM STAR FUND PLC		150.328	0.568%	F
GENERALI FUTURE LEADERS ITALIA		87.900	0.332%	F
GENERALI ITALIA SPA		25.000	0.094%	F
GLOBAL ADVANTAGE FUNDS		10.000	0.038%	F
GOLDMAN SACHS FUNDS		710.791	2.684%	F
GOLDMAN SACHS INSTITUTIONAL FUNDS PLC-GLOBAL EQUITY MARKET N		397	0.001%	F
GOLDMAN SACHS MSCI WORLD PRIVATE EQUITY RETURN TRACKER ETF		41	0.000%	F
GOLDMAN SACHS TRUST - GOLDMAN SACHS INTERNATIONAL SMALL CAP INSIGHTS FUND		423.023	1.598%	F
GOVERNMENT PENSION INVESTMENT FUND		161.070	0.608%	F
GREENWOOD BUILDERS FUND II, LP		221.000	0.835%	F
HSBC BANK PLC AS TRUSTEE OF STATE STREET AUT WORLD SMALL CAP INDEX EQUITY FUND		698	0.003%	F
HSBC EE EURO PME		3.009	0.011%	F
HSBC EURO PME		16.389	0.062%	F
IG MACKENZIE GLOBAL SCIENCE AND TECHNOLOGY FUND		17.236	0.065%	F
IN ORBIT SPA	14029441004	487.750	1.842%	F
INDIANA PUBLIC RETIREMENT SYSTEM		1	0.000%	F
ING DIRECT SICAV		1.158	0.004%	F
INSTITUTIONAL SOLUTIONS FUND FCP-SIF		2.911	0.011%	F
INTERFUND SICAV		4.200	0.016%	F
INTERNATIONAL CORE EQUITY PORTFOLIO OF DFA INVESTMENT DIMENSIONS GROUP INC		5.224	0.020%	F
INTERNATIONAL MONETARY FUND		978	0.004%	F
INTERNATIONAL PAPER COMPANY COMMINGLED INVESTMENT GROUP TRUST		50	0.000%	F
INTERNATIONALE KAPITALANLAGEGESELLSCHAFT MBH ACTING FOR THE ACCOUNT OF AEZ AEA		74.284	0.281%	F
INVESCO MARKETS II PUBLIC LIMITED COMPANY		11.533	0.044%	F
INVESTERINGSFORENINGEN SPARINVEST		12.068	0.046%	F

Anagrafica	CF/PI	Azioni	% su votanti	Voto
INVESTERINGSFORENINGEN SPARINVEST INDEX EUROPA SMALL CAP KL		1.628	0,006%	F
ISHARES CORE MSCI EAFE ETF		262.231	0,990%	F
ISHARES CORE MSCI EAFE IMI INDEX ETF		24.159	0,091%	F
ISHARES CORE MSCI EUROPE ETF		20.689	0,078%	F
ISHARES CORE MSCI INTERNATIONAL DEVELOPED MARKETS ETF		41.194	0,156%	F
ISHARES CORE MSCI TOTAL INTERNATIONAL STOCK ETF		49.161	0,186%	F
ISHARES II PUBLIC LIMITED COMPANY		100	0,000%	F
ISHARES III PUBLIC LIMITED COMPANY		280	0,001%	F
ISHARES MSCI EAFE SMALL-CAP ETF		147.568	0,557%	F
ISHARES MSCI EUROPE IMI INDEX ETF		853	0,003%	F
ISHARES MSCI EUROPE SMALL-CAP ETF		4.386	0,017%	F
ISHARES MSCI WORLD SMALL-CAP ETF		2.461	0,009%	F
ISHARES V PUBLIC LIMITED COMPANY		27.386	0,103%	F
ISHARES VII PUBLIC LIMITED COMPANY		76.570	0,289%	F
ITALIA ROBERTO		35.000	0,132%	F
JHVIT INT'L SMALL CO TRUST JOHN HANCOCK INVESTMENT MANAGEMENT SERVICES LLC JHVIT INTERN		504	0,002%	F
JNL MULTIMANAGER INTERNATIONAL SMALL CAP FUND		2.052	0,008%	F
KAIROS INTERNATIONAL SICAV - MADE IN ITALY		4.469	0,017%	F
LAST-LORD ABBETT INTERNATIONAL OPPORTUNITIES FUND		104.622	0,395%	F
LEADERSEL PMI		4.732	0,018%	F
LEGALSUPER.		135.060	0,510%	F
LEONARDO SPA	00401990585	9.030.483	34,103%	F
LORD ABBETT INTERNATIONAL SMALLCAP TRUST		49.250	0,186%	F
LOS ANGELES COUNTY EMPLOYEES RETIREMENT ASSOCIATI		2.557	0,010%	F
LOUISIANA STATE EMPLOYEES' RETIREMENT SYSTEM		701	0,003%	F
LUX IM SPACE AND DEFENSE		32.053	0,121%	F
LVIP DIMENSIONAL INTERNATIONAL CORE EQUITY FUND		695	0,003%	F
M J MURDOCK CHARITABLE TRUST		15.185	0,057%	F
MANULIFE INVESTMENT MANAGEMENT SYSTEMATIC INTERNATIONAL SMALL CAP EQUITY POOLE		5.614	0,021%	F
MARSHALL WACE INVESTMENT STRATEGIES - EUREKA FUND C/O MARSHALL WACE LLP		54.927	0,207%	F
MARSHALL WACE MASTER FDS SPC SP ALPHA PLUS FD AC		3.635	0,014%	F
MARSHALL WACE MASTER FUNDS SPC - SP ALPHA PLUS FUND		15.930	0,060%	F
MEDIOLANUM FLESSIBILE FUTURO ITALIA		142.329	0,537%	F
MEDIOLANUM FLESSIBILE SVILUPPO ITALIA		23.601	0,089%	F
MERCER NONUS CORE EQUITY FUND		46	0,000%	F
MF INTERNATIONAL FUND LLC		3.930	0,015%	F
MGI FUNDS PLC		26.290	0,099%	F
MH EDRAM DIVERSIFIE		18.282	0,069%	F
MI GAM FUNDS MI GAM CONTINENTALEUROPEAN EQUITY		1.607	0,006%	F
MORAINO MASTER FUND LP C/O ALPHA WAVE GLOBAL LP ACTING AS IA		90.441	0,342%	F
MORGAN STANLEY 401K PLAN.		16.850	0,064%	F
MULTI UNITS FRANCE - AMUNDI		30.008	0,113%	F
MULTI UNITS LUXEMBOURG - AMUNDI		131	0,000%	F
NATIONAL RAILROAD RETIREMENT INVESTMENT TRUST		4.905	0,019%	F
NATIXIS INTERNATIONAL FUNDS (LUX) I		311.560	1,177%	F
NEUBERGER BERMAN INTERNATIONAL EQUITY FUND		246.296	0,930%	F
NEUBERGER BERMAN INVESTMENT FUNDS PLC		255.468	0,965%	F
NEUBERGER BERMAN TRUST COMPANY N.A. COLLECTIVE INVESTMENT TRUST		37.766	0,143%	F
NORTH ATLANTIC STATES CARPENTERS PENSION FUND		10	0,000%	F
NORTHERN TRUST COMMON ALL COUNTRY WORLD EX-US INVESTABLE MAR		1.170	0,004%	F
NORTHERN TRUST INVESTMENTS COLLECTIVE FUNDS TRUST		29.610	0,112%	F
NS PENSION PUBLIC EQUITY FUND		17.700	0,067%	F
OLD WESTBURY SMALL AND MID CAP STRATEGIES FUND.		128.816	0,486%	F

Anagrafica	CF/PI	Azioni	% su votanti	Voto
ONEMARKETS ITALY ICAV		26.750	0.101%	F
ONEMARKETS MULTI ASSET VALUE FUND		430.829	1.627%	F
ONEPATH GLOBAL SHARES - SMALL CAP (UNHEDGED) INDEX POOL		431	0.002%	F
ORANGE COUNTY EMPLOYEES RETIREMENT SYSTEM		18.697	0.071%	F
PARAMETRIC INTERNATIONAL EQUITYFUND		32	0.000%	F
PENSION BENEFIT GUARANTY CORPORATION		159.696	0.603%	F
PLENISFER INVESTMENTS SICAV		890.756	3.364%	F
POINT72 ASSOCIATES LLC C/O FINSCO LIMITED		897	0.003%	F
POLICE AND FIREMEN'S RETIREMENTS SYSTEM OF NEW JERSEY		13.696	0.052%	F
POLLUX		1.030	0.004%	F
PROCURE SPACE ETF		192.575	0.727%	F
PROJECT 121/160-70 (P)		1.370	0.005%	F
PUBLIC EMPLOYEES RETIREMENT ASSOCIATION OF COLORADO		9.871	0.037%	F
PUBLIC EMPLOYEES RETIREMENT ASSOCIATION OF NEW MEXICO		2.587	0.010%	F
PUBLIC EMPLOYEES' RETIREMENT SYSTEM OF MISSISSIPPI		11.929	0.045%	F
PUBLIC EMPLOYEES RETIREMENT SYSTEM OF OHIO		33.817	0.128%	F
RBC HOLDING SRL	01587510528	432.481	1.633%	F
REGIME DE RENTES DU MOUVEMENT DES JARDINS		4.892	0.018%	F
ROUNDHILL SPACE & TECHNOLOGY ETF		11.533	0.044%	F
SACRAMENTO COUNTY EMPLOYEES RETIREMENT SYSTEM		4.718	0.018%	F
SCHOOL EMPLOYEES RETIREMENT SYSTEM OF OHIO		15.505	0.059%	F
SCHRODER DIVERSIFIED GROWTH FUND		7.590	0.029%	F
SCHRODER INTERNATIONAL SELECTION FUND		41.712	0.158%	F
SCHRODER MANAGED BALANCED FUND		18.785	0.071%	F
SCHRODER PENSION MANAGEMENT LIMITED		20.517	0.077%	F
SCHRODER SUSTAINABLE FUTURE MULTI-ASSET FUND		11.717	0.044%	F
SCHWAB INTERNATIONAL OPPORTUNITIES FUND		33.949	0.128%	F
SEI INSTITUTIONAL INTERNATIONAL TRUST INTERNATIONAL EQUITY FUND		16.393	0.062%	F
SEI INSTITUTIONAL INVESTMENTS TRUST WORLD EQUITY EX-US FUND		18.674	0.071%	F
SOUTHERN CALIFORNIA UNITED FOOD AND COMMERCIAL WORKERS UNIONS AND FOOD EMPLOYERS JOINT PENSION		9.618	0.036%	F
SPARTAN GROUP TRUST FOR EMPLOYEE BENEFIT PLANS.		5.704	0.022%	F
SPDR PORTFOLIO EUROPE ETF		81	0.000%	F
SPDR S&P INTERNATIONAL SMALL CAP ETF		1.004	0.004%	F
SSB MSCI ACWI EX USA IMI SCREENED NONLENDING COMMON TRUST FUND		5.368	0.020%	F
SSB MSCI EAFE SMALL CAP INDEX SECURITIES LENDING COMMON FND		8.112	0.031%	F
SSGA SPDR ETFS EUROPE I PUBLIC LIMITED COMPANY		1.716	0.006%	F
SSGA SPDR ETFS EUROPE II PUBLIC LIMITED COMPANY		17.734	0.067%	F
SST GLOB ADV TAX EXEMPT RETIREMENT PLANS		40.554	0.153%	F
STATE OF ALASKA RETIREMENT AND BENEFITS PLANS		499	0.002%	F
STATE OF NEW JERSEY COMMON PENSION FUND D		21.997	0.083%	F
STATE OF WISCONSIN INVESTMENT BOARD		1	0.000%	F
STATE TEACHERS RETIREMENT SYSTEM OF OHIO		3.502	0.013%	F
STICHTING BEDRIJFSTAKPENSIOENFONDS VOOR DE BOUWNIJVERHEID		1.513	0.006%	F
STICHTING BPL PENSIOEN		3.209	0.012%	F
STICHTING PENSIOENFONDS VOOR DE WONINGCORPORATIES		634	0.002%	F
TAGES INTERNATIONAL FUNDS ICAV		14.789	0.056%	F
TAIWAN COOPERATIVE BANK MST CUST SCHRODER ALL CYCLE GROWTH FND		1.514	0.006%	F
TEACHER RETIREMENT SYSTEM OF TEXAS		3.912	0.015%	F
TEACHERS' RETIREMENT SYSTEM OF THE CITY OF NEW YORK		1.295	0.005%	F
TEACHERS' RETIREMENT SYSTEM OF THE STATE OF ILLINOIS		1.170	0.004%	F
TENNESSEE CONSOLIDATED RETIREMENT SYSTEM		10.982	0.041%	F
TEXAS MUNICIPAL RETIREMENT SYSTEM		401	0.002%	F

Anagrafica	CF/PI	Azioni	% su votanti	Voto
THE BANK OF NEW YORK MELLON EMPLOYEE BENEFIT COLLECTIVE INVESTMENT FUND PLAN		654	0,002%	F
THE BARCLAYS BANK UK RETIREMENTFUND		790	0,003%	F
THE CLEVELAND CLINIC FOUNDATION		18.493	0,070%	F
THE MASTER TRUST BANK OF JAPAN, LTD. RE: TMAM SPACE RELATED EQUITY MOTHER FUND		658.676	2,487%	F
THE METHODIST HOSPITAL		2.424	0,009%	F
THE NORTH CAROLINA SUPPLEMENTAL RETIREMENT PLANS GROUP TRUST		85.425	0,323%	F
THE STATE OF CONNECTICUT, ACTING THROUGH ITS TREASURER		8.962	0,034%	F
THRIFT SAVINGS PLAN		143.325	0,541%	F
TREASURER OF THE STATE OF NORTH CAROLINA EQUITY INVESTMENT FUND POOLED TRUST		8.577	0,032%	F
TWO SIGMA EQUITY RISK PREMIA PORTFOLIO LLC		45.000	0,170%	F
UBS FUND MANAGEMENT (SWITZERLAND) AG.		22.939	0,087%	F
UBS LUX FUND SOLUTIONS		47.127	0,178%	F
UI-FONDS BAV RBI AKTIEN		5.383	0,020%	F
UNISUPER		2.025	0,008%	F
UNIVERSAL-INVESTMENT-GESELLSCHAFT MBH ON BEHALF OF EPOTIF MASTERFONDS		523	0,002%	F
UNIVERSAL-INVESTMENT-GESELLSCHAFT MBH ON BEHALF OF STBV-NW-UNIVERSAL-FONDS		1.875	0,007%	F
UNIVERSAL-INVESTMENT-GESELLSCHAFT MBH ON BEHALF OF VE-UNIVERSAL-FONDS		25.000	0,094%	F
UTAH STATE RETIREMENT SYSTEMS		5.218	0,020%	F
VANECK UCITS ETFS PLC		873.384	3,298%	F
VANGUARD INTERNATIONAL SMALL COMPANIES INDEX FUND		10.363	0,039%	F
VANGUARD INVESTMENT SERIES PUBLIC LIMITED COMPANY		24.546	0,093%	F
VERDIPAPIRFONDET KLP AKSJEGLOBAL SMALL CAP INDEKS		165	0,001%	F
VERIZON MASTER SAVINGS TRUST		1	0,000%	F
VIRGINIA RETIREMENT SYSTEM		1	0,000%	F
VOYA MULTI-MANAGER INTERNATIONAL SMALL CAP FUND		5.271	0,020%	F
VP BANK FUTURE INDUSTRY FUND		23.220	0,088%	F
WASHINGTON STATE INVESTMENT BOARD		14.399	0,054%	F
WCM INTERNATIONAL SMALL CAP		232.827	0,879%	F
WCM SELECT DEVELOPED COUNTRY GROWTH EQUITY MOTHER FUND		116.051	0,438%	F
WCM SELECT GLOBAL GROWTH FUND		307	0,001%	F
XTRACKERS		33.111	0,125%	F
XTRACKERS (IE) PUBLIC LIMITED COMPANY		211	0,001%	F
XTRACKERS EUROPE DEFENSE TECHNOLOGIES ETF		1.017	0,004%	F
XTRACKERS MSCI EUROZONE HEDGED EQUITY ETF		384	0,001%	F
ALLIANZ AZIONI ITALIA ALL STARS LL STARS		55.000	0,208%	C
ALLIANZ ITALIA 50 SPECIAL		4.000	0,015%	C
ECHIQUIER FUND - ECHIQUIER SPACE		215.869	0,815%	C
INVESTITORI EUROPA		4.180	0,016%	C
INVESTITORI FLESSIBILE		12.300	0,046%	C
INVESTITORI PIAZZA AFFARI		17.900	0,068%	C
LEGAL & GENERAL ICAV.		6.168	0,023%	C
LEGAL AND GENERAL ASSURANCE (PENSIONS MANAGEMENT) LIMITED		15.329	0,058%	C
LEGAL AND GENERAL UCITS ETF PLC		1.797	0,007%	C
MERCER QIF COMMON CONTRACTUAL FUND		10.584	0,040%	C
MERCER QIF FUND PLC		9.806	0,037%	C
STATE OF ALASKA RETIREMENT AND BENEFITS PLANS		828	0,003%	C
CHALLENGE FUNDS CHALLENGE ITALIAN EQUITY		29.700	0,112%	A
SYMPHONIA AZIONARIO SMALL CAP ITALIA		36.750	0,139%	A

Totale votanti

26.480.144

100%

Anagrafica

CF/PI

Azioni

% su votanti

Voto

Legenda

F - Favorevole

C - Contrario

A - Astenuto

Lx - Lista x

NV - Non Votante

NE - Non Espresso

AVIO S.p.A.
Assemblea ordinaria
28 aprile 2026

Punto 3.1

Nomina del Consiglio di Amministrazione. Deliberazioni inerenti e conseguenti. Determinazione della durata dell'incarico del Consiglio di Amministrazione.

	n. azioni	% azioni rappresentate in assemblea	% del Capitale Sociale
Quorum costitutivo assemblea	26.480.144	100%	56,594%
Azioni per le quali il RD dispone di istruzioni per l'OdG in votazione (quorum deliberativo):	26.480.144	100,000%	56,594%
Azioni per le quali il RD non dispone di istruzioni:	0	0,000%	0,000%

	n. azioni	% partecipanti al voto	% del Capitale Sociale
Favorevole	26.326.562	99,420%	56,266%
Contrario	87.132	0,329%	0,186%
Astenuto	66.450	0,251%	0,142%
Non Votante	0	0,000%	0,000%
Totali	26.480.144	100,000%	56,594%



SPAZIO ANNULLATO

AVIO S.p.A.

Assemblea ordinaria

28 aprile 2026

Punto 3.1

Nomina del Consiglio di Amministrazione. Deliberazioni inerenti e conseguenti. Determinazione della durata dell'incarico del Consiglio di Amministrazione.

Elenco dei partecipanti alla votazione per il tramite del Rappresentante Designato Monte Titoli S.p.A. nella persona della Dott.ssa Veronica Zappone

Anagrafica	CF/PI	Azioni	% su votanti	Voto
ACADIAN ALL COUNTRY WORLD EX U.S. EQUITY EXTENSION FUND A S		7.064	0,027%	F
ACADIAN GLOBAL ALL-COUNTRY EX-U.S. EX-CHINA EQUITY DYNAMIC E MAPLES CORPORATE SERVICES LIMITED		5.686	0,021%	F
ACADIAN GLOBAL EQUITY ABSOLUTE RETURN FUND LLC CO ACADIAN ASSET MANAGEMENT. LLC		1.369	0,005%	F
ACADIAN GLOBAL EQUITY EXTENSION MASTER FUND		617	0,002%	F
ACADIAN INTERNATIONAL SMALL CAP FUND		114.130	0,431%	F
ACADIAN INTERNATIONAL SMALL-CAP EQUITY CIT		42.534	0,161%	F
ACADIAN NON-U.S. SMALL-CAP EQUITY EXTENSION FUND LLC C/O ACADIAN ASSET MANAGEMENT LLC ACTING AS FUND MANAGER		17.998	0,068%	F
ACADIAN NON-US MICROCAP EQUITY FUND, LLC		10.327	0,039%	F
ADVANCED SERIES TRUST- AST GLOBAL BOND PORTFOLIO		22.442	0,085%	F
AHL STATARB MASTER LIMITED C/O CITCO TRUSTEES (CAYMAN) LIMITED		2.627	0,010%	F
A-IPO FUND		12.000	0,045%	F
ALABAMA TRUST FUND		4.174	0,016%	F
ALASKA PERMANENT FUND CORPORATION		1.846	0,007%	F
ALLIANZ AZIONI ITALIA ALL STARS LL STARS		55.000	0,208%	F
ALLIANZ ITALIA 50 SPECIAL		4.000	0,015%	F
AMERICAN CENTURY ETF TRUST-AVANTIS INTERNATIONAL EQUITY ETF		14.163	0,053%	F
AMERICAN CENTURY ETF TRUST-AVANTIS INTERNATIONAL EQUITY FUND		50	0,000%	F
AMERICAN CENTURY ETF TRUST-AVANTIS INTERNATIONAL SMALL CAP EQUITY ETF		1.002	0,004%	F
AMERICAN CENTURY ICAV		17	0,000%	F
AMUNDI CRESCITA ITALIA		23.000	0,087%	F
AMUNDI INDEX EUROPE EX UK SMALL		1.580	0,006%	F
AMUNDI MSCI GLOBAL SMALL CAP OECD EX USA		436	0,002%	F
AMUNDI SELEZIONE ATTIVA ITALIA		80.178	0,303%	F
AMUNDI SGR SPA/AMUNDI SVILUPPO ATTIVO ITALIA		250.765	0,947%	F
AMUNDI STOXX EUROPE DEFENSE		73.572	0,278%	F
ANTHILIA ELTIF ECONOMIA REALE ITALIA		16.000	0,060%	F
ANTHILIA MUST		17.000	0,064%	F
ANTHILIA SMALL CAP ITALIA		15.000	0,057%	F
APERTURE INVESTORS SICAV		183.250	0,692%	F
AQR INTERNATIONAL SMALL CAP EQUITY FUND LP		580	0,002%	F
ARCA AZIONI ITALIA		24.489	0,092%	F
ARCA ECONOMIA REALE BILANCIATO ITALIA 55		1.720	0,006%	F

Anagrafica	CF/PI	Azioni	% su votanti	Voto
ARCA ECONOMIA REALE EQUITY ITALIA		319.793	1,208%	F
ARIZONA STATE RETIREMENT SYSTEM		503	0,002%	F
ARROWST CAP GBL EQ LS NON FLIP		17.777	0,067%	F
ARROWSTREET (CANADA) GLOBAL ACWI150 ALPHA EXTENSION FUND I		27.182	0,103%	F
ARROWSTREET (CANADA) GLOBAL ALL-COUNTRY FUND I		1.095	0,004%	F
ARROWSTREET (CANADA) GLOBAL WORLD SMALL CAP FUND II		1.384	0,005%	F
ARROWSTREET (DELAWARE) ALPHA EXTENSION FUND L.P..		53.474	0,202%	F
ARROWSTREET (DELAWARE) L/S FUNDL.P.		5.309	0,020%	F
ARROWSTREET CAPITAL COPLEY FUNDLIMITED		8.657	0,033%	F
ARROWSTREET CAPITAL ESG GLOBAL EQUITY LONG/SHORT FUND LIMITED		12.197	0,046%	F
ARROWSTREET CAPITAL EXETER FUNDLIMITED		903	0,003%	F
ARROWSTREET CAPITAL GLOBAL ALL COUNTRY ALPHA EXTENSION FUND		58.218	0,220%	F
ARROWSTREET CAPITAL GLOBAL EQUITY ALPHA EXTENSION FUND LIMIT.		70.696	0,267%	F
ARROWSTREET CAPITAL GLOBAL EQUITY ALPHA EXTENSION FUND LIMITED		33.976	0,128%	F
ARROWSTREET CAPITAL GLOBAL EQUITY LONG/SHORT FUND LIMITED		8.627	0,033%	F
ARROWSTREET CLARENDON TRUST FUND		11.357	0,043%	F
ARROWSTREET COLLECTIVE INVESTMENT TRUST		12.470	0,047%	F
ARROWSTREET DEVELOPED MARKET ALPHA EXTENSION TRUST FUND		14.008	0,053%	F
ARROWSTREET EAFE ALPHA-EXTENSION TRUST FUND		1.145	0,004%	F
ARROWSTREET GLOBAL EQUITY ACWI TRUST FUND		2.700	0,010%	F
ARROWSTREET GLOBAL SMALL COMPANIES FUND		2.849	0,011%	F
ARROWSTREET INTERNATIONAL EQUITY ACWI EX US TRUST FUND		5.538	0,021%	F
ARROWSTREET INTERNATIONAL EQUITY EAFE ALPHA EXTENSION FUND L THE CORPORATION TRUST COMPANY CORPORATION TRUST		22.311	0,084%	F
ARROWSTREET INTERNATIONAL EQUITY EAFE TRUST FUND		1.202	0,005%	F
ARROWSTREET INTL EQUITY ALPHA EXTN INTL TRADING		1.145	0,004%	F
ARROWSTREET US GROUP TRUST		12.801	0,048%	F
ARROWSTREET US GROUP TRUST - ARROWSTREET GLOBAL EQUITY - ALP		57.121	0,216%	F
ARROWSTREET US GROUP TRUST-ARROWSTREET GLOBAL EQUITY-ALPHA E		23.905	0,090%	F
ARROWSTREET WORLD SMALL CAP EQUITY ALPHA EXTENSION FUND (CAYMAN) LIMITED		2.658	0,010%	F
AS CAP GBL AC AEF CAY NON FLIP		14.210	0,054%	F
ATLAS DIVERSIFIED MASTER FUND LTD. C/O MAPLES CORPORATE SERVICES LIMITED		1.242	0,005%	F
AUSTRALIAN RETIREMENT TRUST		871	0,003%	F
AVANTIS CIBC INTERNATIONAL EQUITY ETF		50	0,000%	F
AVIVA INVESTORS FUNDS ACS - AI BALANCED LIFE FUND		90	0,000%	F
AVIVA INVESTORS FUNDS ACS - AI BALANCED PENSION FUND		45	0,000%	F
AVIVA INVESTORS FUNDS ACS - AI CAUTIOUS PENSION FUND		442	0,002%	F
AVIVA INVESTORS FUNDS ACS - AI DISTRIBUTION LIFE FUND		1.698	0,006%	F
AZ FUND 1 AZ ALLOCATION ITALIAN TREND		60.000	0,227%	F
AZ FUND 1 AZ ALLOCATION PIR ITALIAN EXCELLENCE 70		100.000	0,378%	F
AZ FUND 1-AZ ALLOCATION-ITALIAN LONG TERM OPPORTUNITIES		23.900	0,090%	F
AZIMUT CAPITAL MANAGEMENT SGR SPA		9.700	0,037%	F
AZTF - AZ EQUITY -SPACE		3.400	0,013%	F
BAM MASTER (GCM)		32.592	0,123%	F
BLACKROCK FUND MANAGERS LTD		100	0,000%	F
BLACKROCK GLOBAL FUNDS		100	0,000%	F
BLACKROCK INSTITUTIONAL TRUST COMPANY, N.A. INVESTMENT FUNDS FOR EMPLOYEE BENEFIT TRUSTS		2.848	0,011%	F
BLACKROCK LIFE LTD		396	0,001%	F

Anagrafica	CF/PI	Azioni	% su votanti	Voto
BLUEPEARL MAP I LP.		7.609	0.029%	F
BNP PARIBAS EASY - BLOOMBERG EUROPE DEFENSE		66.302	0.250%	F
BNPP MODERATE - FOCUS ITALIA		7.757	0.029%	F
BNYM MELLON CF SL ACWI EX-U.S. IMI FUND		350	0.001%	F
BOARD OF PENSIONS OF THE EVANGELICAL LUTHERAN CHURCH IN AMER		800	0.003%	F
BRIDGEWATER BLUE PEAK FUND. LP		1.482	0.006%	F
BRIDGEWATER PURE ALPHA TRADING CO (GCM)		1.033	0.004%	F
BW PASPG, LTD.		3.158	0.012%	F
BW-M PA 24, LTD.-INTL TRADING		1.963	0.007%	F
BWTA TRADING FUND II (ALPHA), LP C/O MAPLES CORPORATE SERVICES LTD		661	0.002%	F
CA VITA PIR AZ		7.840	0.030%	F
CA VITA PIR BIL		9.725	0.037%	F
CATERPILLAR INC. GROUP INSURANCE PLAN TRUST.		5.690	0.021%	F
CATERPILLAR INC. MASTER RETIREMENT TRUST		42.737	0.161%	F
CATERPILLAR INVESTMENT TRUST.		74.243	0.280%	F
CC&L ALTERNATIVE GLOBAL EQUITY FUND		2.280	0.009%	F
CC&L Q 140/40 FUND.		1.232	0.005%	F
CC&L Q EMERGING MARKETS EQUITY EXTENSION MASTER FUND LTD C/O CONYERS TRUST COMPANY (CAYMAN) LIMITED		6	0.000%	F
CC&L Q GLOBAL EQUITY EXTENSION FUND.		3.433	0.013%	F
CC&L Q GLOBAL SMALL CAP EQUITY FUND		28	0.000%	F
CC&L Q MARKET NEUTRAL FUND		1.065	0.004%	F
CC&L Q MARKET NEUTRAL FUND II.		148	0.001%	F
CC&L Q WORLD EX-USA EQUITY EXTENSION MASTER FUND LTD.		3.369	0.013%	F
CITY OF NEW YORK GROUP TRUST		164.209	0.620%	F
COGEFI PROSPECTIVE		11.000	0.042%	F
COLLEGE RETIREMENT EQUITIES FUND		524	0.002%	F
COLLEGES OF APPLIED ARTS AND TECHNOLOGY PENSIONPLAN		12.729	0.048%	F
COLONIAL FIRST STATE INVESTMENTS LIMITED...		5.997	0.023%	F
COLUMBIA GLOBAL OPPORTUNITIES FUND		5.105	0.019%	F
COLUMBIA OVERSEAS CORE FUND		133.433	0.504%	F
COLUMBIA TRUST OVERSEAS CORE FUND		2.351	0.009%	F
COLUMBIA VARIABLE PORTFOLIO OVERSEAS CORE FUND, A SERIES OF COLUMBIA FUNDS VARIABLE SERIES TRUST II		517.645	1.955%	F
CONNOR CLARK & LUNN COLLECTIVE INVESTMENT TRUST		450	0.002%	F
CONNOR, CLARK & LUNN UCITS ICAV - CC&L Q EMERGING MARKETS EQUITY UCITS FUND		6.907	0.026%	F
CONSTELLATION DEFINED CONTRIBUTION RETIREMENT PLAN TRUST		2.296	0.009%	F
CONSTELLATION PENSION MASTER TRUST		2.498	0.009%	F
CONTINENTAL SMALL SERIES THE CONTINENTAL SMALL COMPANY		133.497	0.504%	F
CREDIT SUISSE INDEX FUND (LUX)		13.117	0.050%	F
CUSTODY BANK OF JAPAN, LTD. AS TRUSTEE FOR WCM SELECT GLOBAL GROWTH EQUITY MOTHE		1.185.985	4.479%	F
DEKA-MASTER-HAEK I		1.665	0.006%	F
DELFIN S.A R.L.		1.747.473	6.599%	F
DFA ALL COUNTRY EX US EQUITY MARKET SUBTRUST OF DFA GROUP TRUST		3.148	0.012%	F
DIGITAL FUNDS STARS EUROPE		29.679	0.112%	F
DIMENSIONAL INTERNATIONAL CORE EQUITY 2 ETF OF DIMENSIONAL E		1.393	0.005%	F
DIVERSIFIED GLOBAL SHARE TRUST		2.319	0.009%	F
DWS MULTI ASSET PIR FUND		10.000	0.038%	F
ECHIQUIER FUND - ECHIQUIER SPACE		215.869	0.815%	F
EDR SICAV EQUITY EURO SOLVE		18.066	0.068%	F
EDR SICAV EUROPEAN CATALYSTS		14.430	0.054%	F
EDR SICAV GLOBAL RESILIENCE		30.807	0.116%	F
EDR SICAV MISSION EUROPA		8.865	0.033%	F
EMERGENCY SERVICES SUPERANNUATION SCHEME		17.690	0.067%	F

Anagrafica	CF/PI	Azioni	% su votanti	Voto
ENSIGN PEAK ADVISORS INC		69	0,000%	F
EPSSENS ACTIONS PME ETI		10.961	0,041%	F
EURIZON AZIONI ITALIA		40.060	0,151%	F
EURIZON FUND		33.751	0,127%	F
EURIZON PIR ITALIA AZIONI		1.200	0,005%	F
EURIZON PROGETTO ITALIA 40		5.900	0,022%	F
EURIZON PROGETTO ITALIA 70		11.000	0,042%	F
EURIZON STEP 70 PIR ITALIA GIUGNO 2027		7.625	0,029%	F
EWP PA FUND LTD (ITR)		2.882	0,011%	F
EXELON CORPORATION DEFINED CONTRIBUTION RETIREMENT PLANS MASTER TRUST		6.193	0,023%	F
EXELON CORPORATION PENSION MASTER RETIREMENT TRUST		1.968	0,007%	F
FEDERATED HERMES INTERNATIONAL SMALL-MID COMPANY FUND		63.875	0,241%	F
FIAM GROUP TRUST FOR EMPLOYEE BENEFIT PLANS		152.210	0,575%	F
FIAM SELECT INTERNATIONAL SMALL CAP EQUITY FUND, LLC		34.275	0,129%	F
FIDELITY CONCORD STREET TRUST: FIDELITY SAI INTERNATIONAL S		10.654	0,040%	F
FIDELITY INVESTMENT TRUST: FIDELITY SERIES SELECT INTERNATIO		21.683	0,082%	F
FIDELITY MANAGEMENT AND RESEARCH COMPANY LLC		180	0,001%	F
FIDELITY SALEM STREET TRUST: FIDELITY TOTAL INTERNATIONAL INDEX FUND		19.510	0,074%	F
FIDEURAM ITALIA		4.700	0,018%	F
FIDEURAM PIANO AZIONI ITALIA		125.456	0,474%	F
FIDEURAM PIANO BILANCIATO ITALIA 30		9.598	0,036%	F
FIDEURAM PIANO BILANCIATO ITALIA 50		31.919	0,121%	F
FONDITALIA		112.000	0,423%	F
FORD PENSION UNIVERSAL		5.516	0,021%	F
FOVERUKA PENSION UNIVERSAL		2.541	0,010%	F
GAM STAR FUND PLC		150.328	0,568%	F
GENERALI FUTURE LEADERS ITALIA		87.900	0,332%	F
GENERALI ITALIA SPA		25.000	0,094%	F
GLOBAL ADVANTAGE FUNDS		10.000	0,038%	F
GOLDMAN SACHS FUNDS		710.791	2,684%	F
GOLDMAN SACHS INSTITUTIONAL FUNDS PLC-GLOBAL EQUITY MARKET N		397	0,001%	F
GOLDMAN SACHS MSCI WORLD PRIVATE EQUITY RETURN TRACKER ETF		41	0,000%	F
GOLDMAN SACHS TRUST - GOLDMAN SACHS INTERNATIONAL SMALL CAP INSIGHTS FUND		423.023	1,598%	F
GOVERNMENT PENSION INVESTMENT FUND		161.070	0,608%	F
GREENWOOD BUILDERS FUND II, LP		221.000	0,835%	F
HSBC BANK PLC AS TRUSTEE OF STATE STREET AUT WORLD SMALL CAP INDEX EQUITY FUND		698	0,003%	F
HSBC EE EURO PME		3.009	0,011%	F
HSBC EURO PME		16.389	0,062%	F
IG MACKENZIE GLOBAL SCIENCE AND TECHNOLOGY FUND		17.236	0,065%	F
IN ORBIT SPA	14029441004	487.750	1,842%	F
INDIANA PUBLIC RETIREMENT SYSTEM		1	0,000%	F
ING DIRECT SICAV		1.158	0,004%	F
INSTITUTIONAL SOLUTIONS FUND FCP-SIF		2.911	0,011%	F
INTERFUND SICAV		4.200	0,016%	F
INTERNATIONAL CORE EQUITY PORTFOLIO OF DFA INVESTMENT DIMENSIONS GROUP INC		5.224	0,020%	F
INTERNATIONAL MONETARY FUND		978	0,004%	F
INTERNATIONAL PAPER COMPANY COMMINGLED INVESTMENT GROUP TRUST		50	0,000%	F
INTERNATIONALE KAPITALANLAGEGESELLSCHAFT MBH ACTING FOR THE ACCOUNT OF AEZ AEA		74.284	0,281%	F
INVESCO MARKETS II PUBLIC LIMITED COMPANY		11.533	0,044%	F
INVESTERINGSFORENINGEN SPARINVEST		12.068	0,046%	F

Anagrafica	CF/PI	Azioni	% su votanti	Voto
INVESTERINGSFORENINGEN SPARINVEST INDEX EUROPA SMALL CAP KL		1.628	0,006%	F
INVESTITORI EUROPA		4.180	0,016%	F
INVESTITORI FLESSIBILE		12.300	0,046%	F
INVESTITORI PIAZZA AFFARI		17.900	0,068%	F
ISHARES CORE MSCI EAFE ETF		262.231	0,990%	F
ISHARES CORE MSCI EAFE IMI INDEX ETF		24.159	0,091%	F
ISHARES CORE MSCI EUROPE ETF		20.689	0,078%	F
ISHARES CORE MSCI INTERNATIONAL DEVELOPED MARKETS ETF		41.194	0,156%	F
ISHARES CORE MSCI TOTAL INTERNATIONAL STOCK ETF		49.161	0,186%	F
ISHARES II PUBLIC LIMITED COMPANY		100	0,000%	F
ISHARES III PUBLIC LIMITED COMPANY		280	0,001%	F
ISHARES MSCI EAFE SMALL-CAP ETF		147.568	0,557%	F
ISHARES MSCI EUROPE IMI INDEX ETF		853	0,003%	F
ISHARES MSCI EUROPE SMALL-CAP ETF		4.386	0,017%	F
ISHARES MSCI WORLD SMALL-CAP ETF		2.461	0,009%	F
ISHARES V PUBLIC LIMITED COMPANY		27.386	0,103%	F
ISHARES VII PUBLIC LIMITED COMPANY		76.570	0,289%	F
ITALIA ROBERTO		35.000	0,132%	F
JHVIT INT'L SMALL CO TRUST JOHN HANCOCK INVESTMENT MANAGEMENT SERVICES LLC JHVIT INTERN		504	0,002%	F
JNL MULTIMANAGER INTERNATIONAL SMALL CAP FUND		2.052	0,008%	F
KAIROS INTERNATIONAL SICAV - MADE IN ITALY		4.469	0,017%	F
LAST-LORD ABBETT INTERNATIONAL OPPORTUNITIES FUND		104.622	0,395%	F
LEADERSSEL PMI		4.732	0,018%	F
LEGAL & GENERAL ICAV.		6.168	0,023%	F
LEGAL AND GENERAL ASSURANCE (PENSIONS MANAGEMENT) LIMITED		15.329	0,058%	F
LEGAL AND GENERAL UCITS ETF PLC		1.797	0,007%	F
LEGALSUPER.		135.060	0,510%	F
LEONARDO SPA	00401990585	9.030.483	34,103%	F
LORD ABBETT INTERNATIONAL SMALLCAP TRUST		49.250	0,186%	F
LOS ANGELES COUNTY EMPLOYEES RETIREMENT ASSOCIATI		2.557	0,010%	F
LOUISIANA STATE EMPLOYEES' RETIREMENT SYSTEM		701	0,003%	F
LUX IM SPACE AND DEFENSE		32.053	0,121%	F
LVIP DIMENSIONAL INTERNATIONAL CORE EQUITY FUND		695	0,003%	F
M J MURDOCK CHARITABLE TRUST		15.185	0,057%	F
MANULIFE INVESTMENT MANAGEMENT SYSTEMATIC INTERNATIONAL SMALL CAP EQUITY POOLE		5.614	0,021%	F
MARSHALL WACE INVESTMENT STRATEGIES - EUREKA FUND C/O MARSHALL WACE LLP		54.927	0,207%	F
MARSHALL WACE MASTER FDS SPC SP ALPHA PLUS FD AC		3.635	0,014%	F
MARSHALL WACE MASTER FUNDS SPC - SP ALPHA PLUS FUND		15.930	0,060%	F
MEDIOLANUM FLESSIBILE FUTURO ITALIA		142.329	0,537%	F
MEDIOLANUM FLESSIBILE SVILUPPO ITALIA		23.601	0,089%	F
MERCER NONUS CORE EQUITY FUND		46	0,000%	F
MERCER QIF COMMON CONTRACTUAL FUND		10.584	0,040%	F
MERCER QIF FUND PLC		9.806	0,037%	F
MF INTERNATIONAL FUND LLC		3.930	0,015%	F
MGI FUNDS PLC		26.290	0,099%	F
MH EDRAM DIVERSIFIE		18.282	0,069%	F
MI GAM FUNDS MI GAM CONTINENTALEUROPEAN EQUITY		1.607	0,006%	F
MORAINÉ MASTER FUND LP C/O ALPHA WAVE GLOBAL LP ACTING AS IA		90.441	0,342%	F
MORGAN STANLEY 401K PLAN.		16.850	0,064%	F
MULTI UNITS FRANCE - AMUNDI		30.008	0,113%	F
MULTI UNITS LUXEMBOURG - AMUND		131	0,000%	F
NATIONAL RAILROAD RETIREMENT INVESTMENT TRUST		4.905	0,019%	F
NATIXIS INTERNATIONAL FUNDS (LUX) I		311.560	1,177%	F
NEUBERGER BERMAN INTERNATIONAL EQUITY FUND		246.296	0,930%	F

Anagrafica	CF/PI	Azioni	% su votanti	Voto
NEUBERGER BERMAN INVESTMENT FUNDS PLC		255.468	0,965%	F
NEUBERGER BERMAN TRUST COMPANY N.A. COLLECTIVE INVESTMENT TRUST		37.766	0,143%	F
NORTH ATLANTIC STATES CARPENTERS PENSION FUND		10	0,000%	F
NORTHERN TRUST COMMON ALL COUNTRY WORLD EX-US INVESTABLE MAR		1.170	0,004%	F
NORTHERN TRUST INVESTMENTS COLLECTIVE FUNDS TRUST		29.610	0,112%	F
NS PENSION PUBLIC EQUITY FUND		17.700	0,067%	F
OLD WESTBURY SMALL AND MID CAP STRATEGIES FUND.		128.816	0,486%	F
ONEMARKETS ITALY ICAV		26.750	0,101%	F
ONEMARKETS MULTI ASSET VALUE FUND		430.829	1,627%	F
ONEPATH GLOBAL SHARES - SMALL CAP (UNHEDGED) INDEX POOL		431	0,002%	F
ORANGE COUNTY EMPLOYEES RETIREMENT SYSTEM		18.697	0,071%	F
PARAMETRIC INTERNATIONAL EQUITYFUND		32	0,000%	F
PENSION BENEFIT GUARANTY CORPORATION		159.696	0,603%	F
PLENISFER INVESTMENTS SICAV		890.756	3,364%	F
POINT72 ASSOCIATES LLC C/O FINSCO LIMITED		897	0,003%	F
POLICE AND FIREMEN'S RETIREMENTS SYSTEM OF NEW JERSEY		13.696	0,052%	F
POLLUX		1.030	0,004%	F
PROCURE SPACE ETF		192.575	0,727%	F
PROJECT 121/160-70 (P)		1.370	0,005%	F
PUBLIC EMPLOYEES RETIREMENT ASSOCIATION OF COLORADO		9.871	0,037%	F
PUBLIC EMPLOYEES RETIREMENT ASSOCIATION OF NEW MEXICO		2.587	0,010%	F
PUBLIC EMPLOYEES' RETIREMENT SYSTEM OF MISSISSIPPI		11.929	0,045%	F
RBC HOLDING SRL	01587510528	432.481	1,633%	F
REGIME DE RENTES DU MOUVEMENT DESJARDINS		4.892	0,018%	F
ROUNDHILL SPACE & TECHNOLOGY ETF		11.533	0,044%	F
SACRAMENTO COUNTY EMPLOYEES RETIREMENT SYSTEM		4.718	0,018%	F
SCHOOL EMPLOYEES RETIREMENT SYSTEM OF OHIO		15.505	0,059%	F
SCHRODER DIVERSIFIED GROWTH FUND		7.590	0,029%	F
SCHRODER INTERNATIONAL SELECTION FUND		41.712	0,158%	F
SCHRODER MANAGED BALANCED FUND		18.785	0,071%	F
SCHRODER PENSION MANAGEMENT LIMITED		20.517	0,077%	F
SCHRODER SUSTAINABLE FUTURE MULTI-ASSET FUND		11.717	0,044%	F
SCHWAB INTERNATIONAL OPPORTUNITIES FUND		33.949	0,128%	F
SEI INSTITUTIONAL INTERNATIONAL TRUST INTERNATIONAL EQUITY FUND		16.393	0,062%	F
SEI INSTITUTIONAL INVESTMENTS TRUST WORLD EQUITY EX-US FUND		18.674	0,071%	F
SOUTHERN CALIFORNIA UNITED FOOD AND COMMERCIAL WORKERS UNIONS AND FOOD EMPLOYERS JOINT PENSION		9.618	0,036%	F
SPARTAN GROUP TRUST FOR EMPLOYEE BENEFIT PLANS.		5.704	0,022%	F
SPDR PORTFOLIO EUROPE ETF		81	0,000%	F
SPDR S&P INTERNATIONAL SMALL CAP ETF		1.004	0,004%	F
SSB MSCI ACWI EX USA IMI SCREENED NONLENDING COMMON TRUST FUND		5.368	0,020%	F
SSB MSCI EAFE SMALL CAP INDEX SECURITIES LENDING COMMON FND		8.112	0,031%	F
SSGA SPDR ETFS EUROPE I PUBLIC LIMITED COMPANY		1.716	0,006%	F
SSGA SPDR ETFS EUROPE II PUBLIC LIMITED COMPANY		17.734	0,067%	F
SST GLOB ADV TAX EXEMPT RETIREMENT PLANS		40.554	0,153%	F
STATE OF ALASKA RETIREMENT AND BENEFITS PLANS		1.327	0,005%	F
STATE OF NEW JERSEY COMMON PENSION FUND D		21.997	0,083%	F
STATE OF WISCONSIN INVESTMENT BOARD		1	0,000%	F
STATE TEACHERS RETIREMENT SYSTEM OF OHIO		3.502	0,013%	F
STICHTING BEDRIJFSTAKPENSIOENFONDS VOOR DE BOUWNIJVERHEID		1.513	0,006%	F
STICHTING BPL PENSIOEN		3.209	0,012%	F
STICHTING PENSIOENFONDS VOOR DE WONINGCORPORATIES		634	0,002%	F
TAGES INTERNATIONAL FUNDS ICAV		14.789	0,056%	F

Anagrafica	CF/PI	Azioni	% su votanti	Voto
TAIWAN COOPERATIVE BANK MST CUST SCHRODER ALL CYCLE GROWTH FND		1.514	0,006%	F
TEACHER RETIREMENT SYSTEM OF TEXAS		3.912	0,015%	F
TEACHERS' RETIREMENT SYSTEM OF THE CITY OF NEW YORK		1.295	0,005%	F
TEACHERS' RETIREMENT SYSTEM OF THE STATE OF ILLINOIS		1.170	0,004%	F
TENNESSEE CONSOLIDATED RETIREMENT SYSTEM		10.982	0,041%	F
TEXAS MUNICIPAL RETIREMENT SYSTEM		401	0,002%	F
THE BANK OF NEW YORK MELLON EMPLOYEE BENEFIT COLLECTIVE INVESTMENT FUND PLAN		654	0,002%	F
THE BARCLAYS BANK UK RETIREMENTFUND		790	0,003%	F
THE CLEVELAND CLINIC FOUNDATION		18.493	0,070%	F
THE MASTER TRUST BANK OF JAPAN, LTD. RE: TMAM SPACE RELATED EQUITY MOTHER FUND		658.676	2,487%	F
THE METHODIST HOSPITAL		2.424	0,009%	F
THE NORTH CAROLINA SUPPLEMENTAL RETIREMENT PLANS GROUP TRUST		85.425	0,323%	F
THE STATE OF CONNECTICUT, ACTING THROUGH ITS TREASURER		8.962	0,034%	F
THRIFT SAVINGS PLAN		143.325	0,541%	F
TREASURER OF THE STATE OF NORTH CAROLINA EQUITY INVESTMENT FUND POOLED TRUST		8.577	0,032%	F
TWO SIGMA EQUITY RISK PREMIA PORTFOLIO LLC		45.000	0,170%	F
UBS FUND MANAGEMENT (SWITZERLAND) AG.		22.939	0,087%	F
UBS LUX FUND SOLUTIONS		47.127	0,178%	F
UI-FONDS BAV RBI AKTIEN		5.383	0,020%	F
UNISUPER		2.025	0,008%	F
UNIVERSAL-INVESTMENT-GESELLSCHAFT MBH ON BEHALF OF EPOTIF MASTERFONDS		523	0,002%	F
UNIVERSAL-INVESTMENT-GESELLSCHAFT MBH ON BEHALF OF STBV-NW-UNIVERSAL-FONDS		1.875	0,007%	F
UNIVERSAL-INVESTMENT-GESELLSCHAFT MBH ON BEHALF OF VE-UNIVERSAL-FONDS		25.000	0,094%	F
UTAH STATE RETIREMENT SYSTEMS		5.218	0,020%	F
VANECK UCITS ETFS PLC		873.384	3,298%	F
VANGUARD INTERNATIONAL SMALL COMPANIES INDEX FUND		10.363	0,039%	F
VANGUARD INVESTMENT SERIES PUBLIC LIMITED COMPANY		24.546	0,093%	F
VERDIPAPIRFONDET KLP AKSJEGLOBAL SMALL CAP INDEKS		165	0,001%	F
VERIZON MASTER SAVINGS TRUST		1	0,000%	F
VIRGINIA RETIREMENT SYSTEM		1	0,000%	F
VOYA MULTI-MANAGER INTERNATIONAL SMALL CAP FUND		5.271	0,020%	F
VP BANK FUTURE INDUSTRY FUND		23.220	0,088%	F
WASHINGTON STATE INVESTMENT BOARD		14.399	0,054%	F
WCM INTERNATIONAL SMALL CAP		232.827	0,879%	F
WCM SELECT DEVELOPED COUNTRY GROWTH EQUITY MOTHER FUND		116.051	0,438%	F
WCM SELECT GLOBAL GROWTH FUND		307	0,001%	F
XTRACKERS		33.111	0,125%	F
XTRACKERS (IE) PUBLIC LIMITED COMPANY		211	0,001%	F
XTRACKERS EUROPE DEFENSE TECHNOLOGIES ETF		1.017	0,004%	F
XTRACKERS MSCI EUROZONE HEDGED EQUITY ETF		384	0,001%	F
1199SEIU HEALTH CARE EMPLOYEES PENSION FUND		8.535	0,032%	C
CALIFORNIA STATE TEACHERS' RETIREMENT SYSTEM		43.205	0,163%	C
CITY OF PHILADELPHIA PUBLIC EMPLOYEES RETIREMENT SYSTEM.		1.575	0,006%	C
PUBLIC EMPLOYEES RETIREMENT SYSTEM OF OHIO		33.817	0,128%	C
CHALLENGE FUNDS CHALLENGE ITALIAN EQUITY		29.700	0,112%	A
SYMPHONIA AZIONARIO SMALL CAP ITALIA		36.750	0,139%	A

Totale votanti

26.480.144

100%

Legenda

F - Favorevole

Anagrafica

C - Contrario
A - Astenuto
Lx - Lista x
NV - Non Votante
NE - Non Espresso

CF/PI**Azioni****% su votanti****Voto**

AVIO S.p.A.

Assemblea ordinaria


28 aprile 2026

Punto 3.2

Nomina del Consiglio di Amministrazione. Deliberazioni inerenti e conseguenti. Nomina dei componenti il Consiglio di Amministrazione.

	n. azioni	% azioni rappresentate in assemblea	% del Capitale Sociale
Quorum costitutivo assemblea	26.480.144	100%	56,594%
Azioni per le quali il RD dispone di istruzioni per l'OdG in votazione (quorum deliberativo):	26.480.144	100,000%	56,594%
Azioni per le quali il RD non dispone di istruzioni:	0	0,000%	0,000%

	n. azioni	% partecipanti al voto	% del Capitale Sociale
Lista 1	15.987.904	60,377%	34,170%
Lista 2	10.417.748	39,342%	22,265%
Contrario	74.492	0,281%	0,159%
Astenuto	0	0,000%	0,000%
Non Votante	0	0,000%	0,000%
Totali	26.480.144	100,000%	56,594%



SPAZIO ANNULLATO

AVIO S.p.A.

Assemblea ordinaria

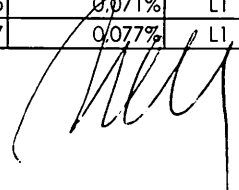
28 aprile 2026

Punto 3.2

Nomina del Consiglio di Amministrazione. Deliberazioni inerenti e conseguenti. Nomina dei componenti il Consiglio di Amministrazione.

Elenco dei partecipanti alla votazione per il tramite del Rappresentante Designato Monte Titoli S.p.A. nella persona della Dott.ssa Veronica Zappone

Anagrafica	CF/PI	Azioni	% su votanti	Voto
A-IPO FUND		12.000	0,045%	L1
ANTHILIA ELTIF ECONOMIA REALE ITALIA		16.000	0,060%	L1
ANTHILIA MUST		17.000	0,064%	L1
ANTHILIA SMALL CAP ITALIA		15.000	0,057%	L1
ARIZONA STATE RETIREMENT SYSTEM		503	0,002%	L1
AVIVA INVESTORS FUNDS ACS - AI BALANCED LIFE FUND		90	0,000%	L1
AVIVA INVESTORS FUNDS ACS - AI BALANCED PENSION FUND		45	0,000%	L1
AVIVA INVESTORS FUNDS ACS - AI CAUTIOUS PENSION FUND		442	0,002%	L1
AVIVA INVESTORS FUNDS ACS - AI DISTRIBUTION LIFE FUND		1.698	0,006%	L1
BLACKROCK FUND MANAGERS LTD		100	0,000%	L1
BLACKROCK GLOBAL FUNDS		100	0,000%	L1
BLACKROCK LIFE LTD		396	0,001%	L1
CUSTODY BANK OF JAPAN, LTD. AS TRUSTEE FOR WCM SELECT GLOBAL GROWTH EQUITY MOTHE		1.185.985	4,479%	L1
DELFIN S.A R.L.		1.747.473	6,599%	L1
EMERGENCY SERVICES SUPERANNUATION SCHEME		17.690	0,067%	L1
FIAM GROUP TRUST FOR EMPLOYEE BENEFIT PLANS		152.210	0,575%	L1
FIAM SELECT INTERNATIONAL SMALL CAP EQUITY FUND, LLC		34.275	0,129%	L1
FIDELITY INVESTMENT TRUST: FIDELITY SERIES SELECT INTERNATIO		21.683	0,082%	L1
FIDELITY MANAGEMENT AND RESEARCH COMPANY LLC		180	0,001%	L1
GOVERNMENT PENSION INVESTMENT FUND		161.070	0,608%	L1
IN ORBIT SPA	14029441004	487.750	1,842%	L1
ITALIA ROBERTO		35.000	0,132%	L1
JNL MULTIMANAGER INTERNATIONAL SMALL CAP FUND		2.052	0,008%	L1
LAST-LORD ABBETT INTERNATIONAL OPPORTUNITIES FUND		104.622	0,395%	L1
LEGALSUPER.		135.060	0,510%	L1
LEONARDO SPA	00401990585	9.030.483	34,103%	L1
LORD ABBETT INTERNATIONAL SMALLCAP TRUST		49.250	0,186%	L1
M J MURDOCK CHARITABLE TRUST		15.185	0,057%	L1
MORGAN STANLEY 401K PLAN.		16.850	0,064%	L1
NATIXIS INTERNATIONAL FUNDS (LUX) I		311.560	1,177%	L1
NS PENSION PUBLIC EQUITY FUND		17.700	0,067%	L1
ONEMARKETS MULTI ASSET VALUE FUND		430.829	1,627%	L1
PLENISFER INVESTMENTS SICAV		890.756	3,364%	L1
PROCURE SPACE ETF		192.575	0,727%	L1
RBC HOLDING SRL	01587510528	432.481	1,633%	L1
SCHRODER DIVERSIFIED GROWTH FUND		7.590	0,029%	L1
SCHRODER INTERNATIONAL SELECTION FUND		41.712	0,158%	L1
SCHRODER MANAGED BALANCED FUND		18.785	0,071%	L1
SCHRODER PENSION MANAGEMENT LIMITED		20.517	0,077%	L1



Anagrafica	CF/PI	Azioni	% su votanti	Voto
SCHRODER SUSTAINABLE FUTURE MULTI-ASSET FUND		11.717	0,044%	L1
TAIWAN COOPERATIVE BANK MST CUST SCHRODER ALL CYCLE GROWTH FND		1.514	0,006%	L1
THE BARCLAYS BANK UK RETIREMENTFUND		790	0,003%	L1
VERIZON MASTER SAVINGS TRUST		1	0,000%	L1
WCM INTERNATIONAL SMALL CAP		232.827	0,879%	L1
WCM SELECT DEVELOPED COUNTRY GROWTH EQUITY MOTHER FUND		116.051	0,438%	L1
WCM SELECT GLOBAL GROWTH FUND		307	0,001%	L1
1199SEIU HEALTH CARE EMPLOYEES PENSION FUND		8.535	0,032%	L2
ACADIAN ALL COUNTRY WORLD EX U.S. EQUITY EXTENSION FUND A S		7.064	0,027%	L2
ACADIAN GLOBAL ALL-COUNTRY EX-U.S. EX-CHINA EQUITY DYNAMIC E MAPLES CORPORATE SERVICES LIMITED		5.686	0,021%	L2
ACADIAN GLOBAL EQUITY ABSOLUTE RETURN FUND LLC CO ACADIAN ASSET MANAGEMENT. LLC		1.369	0,005%	L2
ACADIAN GLOBAL EQUITY EXTENSION MASTER FUND		617	0,002%	L2
ACADIAN INTERNATIONAL SMALL CAP FUND		114.130	0,431%	L2
ACADIAN INTERNATIONAL SMALL-CAP EQUITY CIT		42.534	0,161%	L2
ACADIAN NON-U.S. SMALL-CAP EQUITY EXTENSION FUND LLC C/O ACADIAN ASSET MANAGEMENT LLC ACTING AS FUND MANAGER		17.998	0,068%	L2
ACADIAN NON-US MICROCAP EQUITY FUND, LLC		10.327	0,039%	L2
ADVANCED SERIES TRUST- AST GLOBAL BOND PORTFOLIO		22.442	0,085%	L2
AHL STATARB MASTER LIMITED C/O CITCO TRUSTEES (CAYMAN) LIMITED		2.627	0,010%	L2
ALABAMA TRUST FUND		4.174	0,016%	L2
ALASKA PERMANENT FUND CORPORATION		1.846	0,007%	L2
ALLIANZ AZIONI ITALIA ALL STARS LL STARS		55.000	0,208%	L2
ALLIANZ ITALIA 50 SPECIAL		4.000	0,015%	L2
AMERICAN CENTURY ETF TRUST-AVANTIS INTERNATIONAL EQUITY ETF		14.163	0,053%	L2
AMERICAN CENTURY ETF TRUST-AVANTIS INTERNATIONAL EQUITY FUND		50	0,000%	L2
AMERICAN CENTURY ETF TRUST-AVANTIS INTERNATIONAL SMALL CAP EQUITY ETF		1.002	0,004%	L2
AMERICAN CENTURY ICAV		17	0,000%	L2
AMUNDI CRESCITA ITALIA		23.000	0,087%	L2
AMUNDI INDEX EUROPE EX UK SMALL		1.580	0,006%	L2
AMUNDI MSCI GLOBAL SMALL CAP OECD EX USA		436	0,002%	L2
AMUNDI SELEZIONE ATTIVA ITALIA		80.178	0,303%	L2
AMUNDI SGR SPA/AMUNDI SVILUPPO ATTIVO ITALIA		250.765	0,947%	L2
AMUNDI STOXX EUROPE DEFENSE		73.572	0,278%	L2
APERTURE INVESTORS SICAV		183.250	0,692%	L2
AQR INTERNATIONAL SMALL CAP EQUITY FUND LP		580	0,002%	L2
ARCA AZIONI ITALIA		24.489	0,092%	L2
ARCA ECONOMIA REALE BILANCIATO ITALIA 55		1.720	0,006%	L2
ARCA ECONOMIA REALE EQUITY ITALIA		319.793	1,208%	L2
ARROWST CAP GBL EQ LS NON FLIP		17.777	0,067%	L2
ARROWSTREET (CANADA) GLOBAL ACWI150 ALPHA EXTENSION FUND I		27.182	0,103%	L2
ARROWSTREET (CANADA) GLOBAL ALL-COUNTRY FUND I		1.095	0,004%	L2
ARROWSTREET (CANADA) GLOBAL WORLD SMALL CAP FUND II		1.384	0,005%	L2
ARROWSTREET (DELAWARE) ALPHA EXTENSION FUND L.P..		53.474	0,202%	L2
ARROWSTREET (DELAWARE) L/S FUNDL.P.		5.309	0,020%	L2
ARROWSTREET CAPITAL COPLEY FUNDLIMITED		8.657	0,033%	L2
ARROWSTREET CAPITAL ESG GLOBAL EQUITY LONG/SHORT FUND LIMITED		12.197	0,046%	L2
ARROWSTREET CAPITAL EXETER FUNDLIMITED		903	0,003%	L2
ARROWSTREET CAPITAL GLOBAL ALL COUNTRY ALPHA EXTENSION FUND		58.218	0,220%	L2

Anagrafica	CF/PI	Azioni	% su votanti	Voto
ARROWSTREET CAPITAL GLOBAL EQUITY ALPHA EXTENSION FUND LIMIT.		70.696	0,267%	L2
ARROWSTREET CAPITAL GLOBAL EQUITY ALPHA EXTENSION FUND LIMITED		33.976	0,128%	L2
ARROWSTREET CAPITAL GLOBAL EQUITY LONG/SHORT FUND LIMITED		8.627	0,033%	L2
ARROWSTREET CLARENDON TRUST FUND		11.357	0,043%	L2
ARROWSTREET COLLECTIVE INVESTMENT TRUST		12.470	0,047%	L2
ARROWSTREET DEVELOPED MARKET ALPHA EXTENSION TRUST FUND		14.008	0,053%	L2
ARROWSTREET EAFE ALPHA-EXTENSION TRUST FUND		1.145	0,004%	L2
ARROWSTREET GLOBAL EQUITY ACWI TRUST FUND		2.700	0,010%	L2
ARROWSTREET GLOBAL SMALL COMPANIES FUND		2.849	0,011%	L2
ARROWSTREET INTERNATIONAL EQUITY ACWI EX US TRUST FUND		5.538	0,021%	L2
ARROWSTREET INTERNATIONAL EQUITY EAFE ALPHA EXTENSION FUND L THE CORPORATION TRUST COMPANY CORPORATION TRUST		22.311	0,084%	L2
ARROWSTREET INTERNATIONAL EQUITY EAFE TRUST FUND		1.202	0,005%	L2
ARROWSTREET INTL EQUITY ALPHA EXTN INTL TRADING		1.145	0,004%	L2
ARROWSTREET US GROUP TRUST		12.801	0,048%	L2
ARROWSTREET US GROUP TRUST - ARROWSTREET GLOBAL EQUITY - ALP		57.121	0,216%	L2
ARROWSTREET US GROUP TRUST-ARROWSTREET GLOBAL EQUITY-ALPHA E		23.905	0,090%	L2
ARROWSTREET WORLD SMALL CAP EQUITY ALPHA EXTENSION FUND (CAYMAN) LIMITED		2.658	0,010%	L2
AS CAP GBL AC AEF CAY NON FLIP		14.210	0,054%	L2
ATLAS DIVERSIFIED MASTER FUND LTD. C/O MAPLES CORPORATE SERVICES LIMITED		1.242	0,005%	L2
AUSTRALIAN RETIREMENT TRUST		871	0,003%	L2
AVANTIS CIBC INTERNATIONAL EQUITY ETF		50	0,000%	L2
AZ FUND I AZ ALLOCATION ITALIAN TREND		60.000	0,227%	L2
AZ FUND I AZ ALLOCATION PIR ITALIAN EXCELLENCE 70		100.000	0,378%	L2
AZ FUND I-AZ ALLOCATION-ITALIAN LONG TERM OPPORTUNITIES		23.900	0,090%	L2
AZIMUT CAPITAL MANAGEMENT SGR SPA		9.700	0,037%	L2
AZTF - AZ EQUITY -SPACE		3.400	0,013%	L2
BAM MASTER (GCM)		32.592	0,123%	L2
BLACKROCK INSTITUTIONAL TRUST COMPANY, N.A. INVESTMENT FUNDS FOR EMPLOYEE BENEFIT TRUSTS		2.848	0,011%	L2
BLUEPEARL MAP I LP.		7.609	0,029%	L2
BNP PARIBAS EASY - BLOOMBERG EUROPE DEFENSE		66.302	0,250%	L2
BNPP MODERATE - FOCUS ITALIA		7.757	0,029%	L2
BNYM MELLON CF SL ACWI EX-U.S. IMI FUND		350	0,001%	L2
BOARD OF PENSIONS OF THE EVANGELICAL LUTHERAN CHURCH IN AMER		800	0,003%	L2
BRIDGEWATER BLUE PEAK FUND, LP		1.482	0,006%	L2
BRIDGEWATER PURE ALPHA TRADING CO (GCM)		1.033	0,004%	L2
BW PASPG, LTD.		3.158	0,012%	L2
BW-M PA 24, LTD.-INTL TRADING		1.963	0,007%	L2
BWTA TRADING FUND II (ALPHA), LP C/O MAPLES CORPORATE SERVICES LTD		661	0,002%	L2
CA VITA PIR AZ		7.840	0,030%	L2
CA VITA PIR BIL		9.725	0,037%	L2
CALIFORNIA STATE TEACHERS' RETIREMENT SYSTEM		43.205	0,163%	L2
CATERPILLAR INC. GROUP INSURANCE PLAN TRUST.		5.690	0,021%	L2
CATERPILLAR INC. MASTER RETIREMENT TRUST		42.737	0,161%	L2
CATERPILLAR INVESTMENT TRUST.		74.243	0,280%	L2
CC&L ALTERNATIVE GLOBAL EQUITY FUND		2.280	0,009%	L2
CC&L Q 140/40 FUND.		1.232	0,005%	L2
CC&L Q EMERGING MARKETS EQUITY EXTENSION MASTER FUND LTD C/O CONYERS TRUST COMPANY (CAYMAN) LIMITED		6	0,000%	L2

Anagrafica	CF/PI	Azioni	% su votanti	Voto
CC&L Q GLOBAL EQUITY EXTENSION FUND.		3.433	0,013%	L2
CC&L Q GLOBAL SMALL CAP EQUITY FUND		28	0,000%	L2
CC&L Q MARKET NEUTRAL FUND		1.065	0,004%	L2
CC&L Q MARKET NEUTRAL FUND II.		148	0,001%	L2
CC&L Q WORLD EX-USA EQUITY EXTENSION MASTER FUND LTD.		3.369	0,013%	L2
CHALLENGE FUNDS CHALLENGE ITALIAN EQUITY		29.700	0,112%	L2
CITY OF NEW YORK GROUP TRUST		164.209	0,620%	L2
CITY OF PHILADELPHIA PUBLIC EMPLOYEES RETIREMENT SYSTEM.		1.575	0,006%	L2
COGEFI PROSPECTIVE		11.000	0,042%	L2
COLLEGE RETIREMENT EQUITIES FUND		524	0,002%	L2
COLLEGES OF APPLIED ARTS AND TECHNOLOGY PENSIONPLAN		12.729	0,048%	L2
COLONIAL FIRST STATE INVESTMENTS LIMITED...		5.997	0,023%	L2
COLUMBIA GLOBAL OPPORTUNITIES FUND		5.105	0,019%	L2
COLUMBIA OVERSEAS CORE FUND		133.433	0,504%	L2
COLUMBIA TRUST OVERSEAS CORE FUND		2.351	0,009%	L2
COLUMBIA VARIABLE PORTFOLIO OVERSEAS CORE FUND, A SERIES OF COLUMBIA FUNDS VARIABLE SERIES TRUST II		517.645	1,955%	L2
CONNOR CLARK & LUNN COLLECTIVE INVESTMENT TRUST		450	0,002%	L2
CONNOR, CLARK & LUNN UCITS ICAV - CC&L Q EMERGING MARKETS EQUITY UCITS FUND		6.907	0,026%	L2
CONSTELLATION DEFINED CONTRIBUTION RETIREMENT PLAN TRUST		2.296	0,009%	L2
CONSTELLATION PENSION MASTER TRUST		2.498	0,009%	L2
CONTINENTAL SMALL SERIES THE CONTINENTAL SMALL COMPANY		133.497	0,504%	L2
CREDIT SUISSE INDEX FUND (LUX)		13.117	0,050%	L2
DEKA-MASTER-HAEK I		1.665	0,006%	L2
DFA ALL COUNTRY EX US EQUITY MARKET SUBTRUST OF DFA GROUP TRUST		3.148	0,012%	L2
DIGITAL FUNDS STARS EUROPE		29.679	0,112%	L2
DIMENSIONAL INTERNATIONAL CORE EQUITY 2 ETF OF DIMENSIONAL E		1.393	0,005%	L2
DIVERSIFIED GLOBAL SHARE TRUST		2.319	0,009%	L2
DWS MULTI ASSET PIR FUND		10.000	0,038%	L2
ECHIQUEUR FUND - ECHIQUEUR SPACE		215.869	0,815%	L2
EDR SICAV EQUITY EURO SOLVE		18.066	0,068%	L2
EDR SICAV EUROPEAN CATALYSTS		14.430	0,054%	L2
EDR SICAV GLOBAL RESILIENCE		30.807	0,116%	L2
EDR SICAV MISSION EUROPA		8.865	0,033%	L2
ENSIGN PEAK ADVISORS INC		69	0,000%	L2
EPSENS ACTIONS PME ETI		10.961	0,041%	L2
EURIZON AZIONI ITALIA		40.060	0,151%	L2
EURIZON FUND		33.751	0,127%	L2
EURIZON PIR ITALIA AZIONI		1.200	0,005%	L2
EURIZON PROGETTO ITALIA 40		5.900	0,022%	L2
EURIZON PROGETTO ITALIA 70		11.000	0,042%	L2
EURIZON STEP 70 PIR ITALIA GIUGNO 2027		7.625	0,029%	L2
EWP PA FUND LTD (1TR)		2.882	0,011%	L2
EXELON CORPORATION DEFINED CONTRIBUTION RETIREMENT PLANS MASTER TRUST		6.193	0,023%	L2
EXELON CORPORATION PENSION MASTER RETIREMENT TRUST		1.968	0,007%	L2
FEDERATED HERMES INTERNATIONAL SMALL-MID COMPANY FUND		63.875	0,241%	L2
FIDELITY CONCORD STREET TRUST: FIDELITY SAI INTERNATIONAL S		10.654	0,040%	L2
FIDELITY SALEM STREET TRUST: FIDELITY TOTAL INTERNATIONAL INDEX FUND		19.510	0,074%	L2
FIDEURAM ITALIA		4.700	0,018%	L2
FIDEURAM PIANO AZIONI ITALIA		125.456	0,474%	L2
FIDEURAM PIANO BILANCIATO ITALIA 30		9.598	0,036%	L2
FIDEURAM PIANO BILANCIATO ITALIA 50		31.919	0,121%	L2
FONDITALIA		112.000	0,423%	L2
FORD PENSION UNIVERSAL		5.516	0,021%	L2
FOVERUKA PENSION UNIVERSAL		2.541	0,010%	L2

Anagrafica	CF/PI	Azioni	% su votanti	Voto
GAM STAR FUND PLC		150.328	0,568%	L2
GENERALI FUTURE LEADERS ITALIA		87.900	0,332%	L2
GENERALI ITALIA SPA		25.000	0,094%	L2
GLOBAL ADVANTAGE FUNDS		10.000	0,038%	L2
GOLDMAN SACHS FUNDS		710.791	2,684%	L2
GOLDMAN SACHS INSTITUTIONAL FUNDS PLC-GLOBAL EQUITY MARKET N		397	0,001%	L2
GOLDMAN SACHS MSCI WORLD PRIVATE EQUITY RETURN TRACKER ETF		41	0,000%	L2
GOLDMAN SACHS TRUST - GOLDMAN SACHS INTERNATIONAL SMALL CAP INSIGHTS FUND		423.023	1,598%	L2
GREENWOOD BUILDERS FUND II, LP		221.000	0,835%	L2
HSBC BANK PLC AS TRUSTEE OF STATE STREET AUT WORLD SMALL CAP INDEX EQUITY FUND		698	0,003%	L2
HSBC EE EURO PME		3.009	0,011%	L2
HSBC EURO PME		16.389	0,062%	L2
IG MACKENZIE GLOBAL SCIENCE AND TECHNOLOGY FUND		17.236	0,065%	L2
INDIANA PUBLIC RETIREMENT SYSTEM		1	0,000%	L2
ING DIRECT SICAV		1.158	0,004%	L2
INSTITUTIONAL SOLUTIONS FUND FCP-SIF		2.911	0,011%	L2
INTERFUND SICAV		4.200	0,016%	L2
INTERNATIONAL CORE EQUITY PORTFOLIO OF DFA INVESTMENT DIMENSIONS GROUP INC		5.224	0,020%	L2
INTERNATIONAL MONETARY FUND		978	0,004%	L2
INTERNATIONAL PAPER COMPANY COMMINGLED INVESTMENT GROUP TRUST		50	0,000%	L2
INTERNATIONALE KAPITALANLAGEGESELLSCHAFT MBH ACTING FOR THE ACCOUNT OF AEZ AEA		74.284	0,281%	L2
INVESCO MARKETS II PUBLIC LIMITED COMPANY		11.533	0,044%	L2
INVESTERINGSFORENINGEN SPARINVEST		12.068	0,046%	L2
INVESTERINGSFORENINGEN SPARINVEST INDEX EUROPA SMALL CAP KL		1.628	0,006%	L2
INVESTITORI EUROPA		4.180	0,016%	L2
INVESTITORI FLESSIBILE		12.300	0,046%	L2
INVESTITORI PIAZZA AFFARI		17.900	0,068%	L2
ISHARES CORE MSCI EAFE ETF		262.231	0,990%	L2
ISHARES CORE MSCI EAFE IMI INDEX ETF		24.159	0,091%	L2
ISHARES CORE MSCI EUROPE ETF		20.689	0,078%	L2
ISHARES CORE MSCI INTERNATIONAL DEVELOPED MARKETS ETF		41.194	0,156%	L2
ISHARES CORE MSCI TOTAL INTERNATIONAL STOCK ETF		49.161	0,186%	L2
ISHARES II PUBLIC LIMITED COMPANY		100	0,000%	L2
ISHARES III PUBLIC LIMITED COMPANY		280	0,001%	L2
ISHARES MSCI EAFE SMALL-CAP ETF		147.568	0,557%	L2
ISHARES MSCI EUROPE IMI INDEX ETF		853	0,003%	L2
ISHARES MSCI EUROPE SMALL-CAP ETF		4.386	0,017%	L2
ISHARES MSCI WORLD SMALL-CAP ETF		2.461	0,009%	L2
ISHARES V PUBLIC LIMITED COMPANY		27.386	0,103%	L2
ISHARES VII PUBLIC LIMITED COMPANY		76.570	0,289%	L2
JHVIT INT'L SMALL CO TRUST JOHN HANCOCK INVESTMENT MANAGEMENT SERVICES LLC JHVIT INTERN		504	0,002%	L2
KAIROS INTERNATIONAL SICAV - MADE IN ITALY		4.469	0,017%	L2
LEADERSEL PMI		4.732	0,018%	L2
LEGAL & GENERAL ICAV.		6.168	0,023%	L2
LEGAL AND GENERAL ASSURANCE (PENSIONS MANAGEMENT) LIMITED		15.329	0,058%	L2
LEGAL AND GENERAL UCITS ETF PLC		1.797	0,007%	L2
LOS ANGELES COUNTY EMPLOYEES RETIREMENT ASSOCIATI		2.557	0,010%	L2
LOUISIANA STATE EMPLOYEES' RETIREMENT SYSTEM		701	0,003%	L2
LUX IM SPACE AND DEFENSE		32.053	0,121%	L2
LVIP DIMENSIONAL INTERNATIONAL CORE EQUITY FUND		695	0,003%	L2

Anagrafica	CF/PI	Azioni	% su votanti	Voto
MANULIFE INVESTMENT MANAGEMENT SYSTEMATIC INTERNATIONAL SMALL CAP EQUITY POOLE		5.614	0,021%	L2
MEDIOLANUM FLESSIBILE FUTURO ITALIA		142.329	0,537%	L2
MEDIOLANUM FLESSIBILE SVILUPPO ITALIA		23.601	0,089%	L2
MERCER NONUS CORE EQUITY FUND		46	0,000%	L2
MERCER QIF COMMON CONTRACTUAL FUND		10.584	0,040%	L2
MERCER QIF FUND PLC		9.806	0,037%	L2
MF INTERNATIONAL FUND LLC		3.930	0,015%	L2
MGI FUNDS PLC		26.290	0,099%	L2
MH EDRAM DIVERSIFIE		18.282	0,069%	L2
MI GAM FUNDS MI GAM CONTINENTALEUROPEAN EQUITY		1.607	0,006%	L2
MORAINES MASTER FUND LP C/O ALPHA WAVE GLOBAL LP ACTING AS IA		90.441	0,342%	L2
MULTI UNITS FRANCE - AMUNDI		30.008	0,113%	L2
MULTI UNITS LUXEMBOURG - AMUND		131	0,000%	L2
NATIONAL RAILROAD RETIREMENT INVESTMENT TRUST		4.905	0,019%	L2
NEUBERGER BERMAN INTERNATIONAL EQUITY FUND		246.296	0,930%	L2
NEUBERGER BERMAN INVESTMENT FUNDS PLC		255.468	0,965%	L2
NEUBERGER BERMAN TRUST COMPANY N.A. COLLECTIVE INVESTMENT TRUST		37.766	0,143%	L2
NORTH ATLANTIC STATES CARPENTERS PENSION FUND		10	0,000%	L2
NORTHERN TRUST COMMON ALL COUNTRY WORLD EX-US INVESTABLE MAR		1.170	0,004%	L2
NORTHERN TRUST INVESTMENTS COLLECTIVE FUNDS TRUST		29.610	0,112%	L2
OLD WESTBURY SMALL AND MID CAP STRATEGIES FUND.		128.816	0,486%	L2
ONEMARKETS ITALY ICAV		26.750	0,101%	L2
ONEPATH GLOBAL SHARES - SMALL CAP (UNHEDGED) INDEX POOL		431	0,002%	L2
ORANGE COUNTY EMPLOYEES RETIREMENT SYSTEM		18.697	0,071%	L2
PARAMETRIC INTERNATIONAL EQUITYFUND		32	0,000%	L2
PENSION BENEFIT GUARANTY CORPORATION		159.696	0,603%	L2
POINT72 ASSOCIATES LLC C/O FINSCO LIMITED		897	0,003%	L2
POLICE AND FIREMEN'S RETIREMENTS SYSTEM OF NEW JERSEY		13.696	0,052%	L2
POLLUX		1.030	0,004%	L2
PROJECT 121/160-70 (P)		1.370	0,005%	L2
PUBLIC EMPLOYEES RETIREMENT ASSOCIATION OF COLORADO		9.871	0,037%	L2
PUBLIC EMPLOYEES RETIREMENT ASSOCIATION OF NEW MEXICO		2.587	0,010%	L2
PUBLIC EMPLOYEES' RETIREMENT SYSTEM OF MISSISSIPPI		11.929	0,045%	L2
PUBLIC EMPLOYEES RETIREMENT SYSTEM OF OHIO		33.817	0,128%	L2
REGIME DE RENTES DU MOUVEMENT DESJARDINS		4.892	0,018%	L2
ROUNDHILL SPACE & TECHNOLOGY ETF		11.533	0,044%	L2
SACRAMENTO COUNTY EMPLOYEES RETIREMENT SYSTEM		4.718	0,018%	L2
SCHOOL EMPLOYEES RETIREMENT SYSTEM OF OHIO		15.505	0,059%	L2
SCHWAB INTERNATIONAL OPPORTUNITIES FUND		33.949	0,128%	L2
SEI INSTITUTIONAL INTERNATIONAL TRUST INTERNATIONAL EQUITY FUND		16.393	0,062%	L2
SEI INSTITUTIONAL INVESTMENTS TRUST WORLD EQUITY EX-US FUND		18.674	0,071%	L2
SOUTHERN CALIFORNIA UNITED FOOD AND COMMERCIAL WORKERS UNIONS AND FOOD EMPLOYERS JOINT PENSION		9.618	0,036%	L2
SPARTAN GROUP TRUST FOR EMPLOYEE BENEFIT PLANS.		5.704	0,022%	L2
SPDR PORTFOLIO EUROPE ETF		81	0,000%	L2
SPDR S&P INTERNATIONAL SMALL CAP ETF		1.004	0,004%	L2
SSB MSCI ACWI EX USA IMI SCREENED NONLENDING COMMON TRUST FUND		5.368	0,020%	L2
SSB MSCI EAFE SMALL CAP INDEX SECURITIES LENDING COMMON FND		8.112	0,031%	L2
SSGA SPDR ETFS EUROPE I PUBLIC LIMITED COMPANY		1.716	0,006%	L2
SSGA SPDR ETFS EUROPE II PUBLICLIMITED COMPANY		17.734	0,067%	L2
SST GLOB ADV TAX EXEMPT RETIREMENT PLANS		40.554	0,153%	L2
STATE OF ALASKA RETIREMENT AND BENEFITS PLANS		1.327	0,005%	L2

Anagrafica	CF/PI	Azioni	% su votanti	Voto
STATE OF NEW JERSEY COMMON PENSION FUND D		21.997	0,083%	L2
STATE OF WISCONSIN INVESTMENT BOARD		1	0,000%	L2
STATE TEACHERS RETIREMENT SYSTEM OF OHIO		3.502	0,013%	L2
STICHTING BEDRIJFSTAKPENSIOENFONDS VOOR DE BOUWNIJVERHEID		1.513	0,006%	L2
STICHTING BPL PENSIOEN		3.209	0,012%	L2
STICHTING PENSIOENFONDS VOOR DE WONINGCORPORATIES		634	0,002%	L2
SYMPHONIA AZIONARIO SMALL CAP ITALIA		36.750	0,139%	L2
TAGES INTERNATIONAL FUNDS ICAV		14.789	0,056%	L2
TEACHER RETIREMENT SYSTEM OF TEXAS		3.912	0,015%	L2
TEACHERS' RETIREMENT SYSTEM OF THE CITY OF NEW YORK		1.295	0,005%	L2
TEACHERS' RETIREMENT SYSTEM OF THE STATE OF ILLINOIS		1.170	0,004%	L2
TENNESSEE CONSOLIDATED RETIREMENT SYSTEM		10.982	0,041%	L2
TEXAS MUNICIPAL RETIREMENT SYSTEM		401	0,002%	L2
THE BANK OF NEW YORK MELLON EMPLOYEE BENEFIT COLLECTIVE INVESTMENT FUND PLAN		654	0,002%	L2
THE CLEVELAND CLINIC FOUNDATION		18.493	0,070%	L2
THE MASTER TRUST BANK OF JAPAN, LTD. RE: TMAM SPACE RELATED EQUITY MOTHER FUND		658.676	2,487%	L2
THE METHODIST HOSPITAL		2.424	0,009%	L2
THE NORTH CAROLINA SUPPLEMENTAL RETIREMENT PLANS GROUP TRUST		85.425	0,323%	L2
THE STATE OF CONNECTICUT, ACTING THROUGH ITS TREASURER		8.962	0,034%	L2
THRIFT SAVINGS PLAN		143.325	0,541%	L2
TREASURER OF THE STATE OF NORTH CAROLINA EQUITY INVESTMENT FUND POOLED TRUST		8.577	0,032%	L2
TWO SIGMA EQUITY RISK PREMIA PORTFOLIO LLC		45.000	0,170%	L2
UBS FUND MANAGEMENT (SWITZERLAND) AG.		22.939	0,087%	L2
UBS LUX FUND SOLUTIONS		47.127	0,178%	L2
UI-FONDS BAV RBI AKTIEN		5.383	0,020%	L2
UNISUPER		2.025	0,008%	L2
UNIVERSAL-INVESTMENT-GESELLSCHAFT MBH ON BEHALF OF EPOTIF MASTERFONDS		523	0,002%	L2
UNIVERSAL-INVESTMENT-GESELLSCHAFT MBH ON BEHALF OF STBV-NW-UNIVERSAL-FONDS		1.875	0,007%	L2
UNIVERSAL-INVESTMENT-GESELLSCHAFT MBH ON BEHALF OF VE-UNIVERSAL-FONDS		25.000	0,094%	L2
UTAH STATE RETIREMENT SYSTEMS		5.218	0,020%	L2
VANECK UCITS ETFS PLC		873.384	3,298%	L2
VANGUARD INTERNATIONAL SMALL COMPANIES INDEX FUND		10.363	0,039%	L2
VANGUARD INVESTMENT SERIES PUBLIC LIMITED COMPANY		24.546	0,093%	L2
VERDIPAPIRFONDET KLP AKSJEGLOBAL SMALL CAP INDEKS		165	0,001%	L2
VIRGINIA RETIREMENT SYSTEM		1	0,000%	L2
VOYA MULTI-MANAGER INTERNATIONAL SMALL CAP FUND		5.271	0,020%	L2
VP BANK FUTURE INDUSTRY FUND		23.220	0,088%	L2
WASHINGTON STATE INVESTMENT BOARD		14.399	0,054%	L2
XTRACKERS		33.111	0,125%	L2
XTRACKERS (IE) PUBLIC LIMITED COMPANY		211	0,001%	L2
XTRACKERS EUROPE DEFENSE TECHNOLOGIES ETF		1.017	0,004%	L2
XTRACKERS MSCI EUROZONE HEDGED EQUITY ETF		384	0,001%	L2
MARSHALL WACE INVESTMENT STRATEGIES - EUREKA FUND C/O MARSHALL WACE LLP		54.927	0,207%	C
MARSHALL WACE MASTER FDS SPC SP ALPHA PLUS FD AC		3.635	0,014%	C
MARSHALL WACE MASTER FUNDS SPC - SP ALPHA PLUS FUND		15.930	0,060%	C

Totale votanti

26.480.144 100%

Legenda

F - Favorevole
C - Contrario

Anagrafica	CF/PI	Azioni	% su votanti	Voto
A - Astenuto				
Lx - Lista x				
NV - Non Votante				
NE - Non Espresso				

AVIO S.p.A.
Assemblea ordinaria
28 aprile 2026

Punto 3.3

Nomina del Consiglio di Amministrazione. Deliberazioni inerenti e conseguenti. Determinazione del compenso dei componenti il Consiglio di Amministrazione.

	n. azioni	% azioni rappresentate in assemblea	% del Capitale Sociale
Quorum costitutivo assemblea	26.480.144	100%	56,594%
Azioni per le quali il RD dispone di istruzioni per l'OdG in votazione (quorum deliberativo):	26.480.144	100,000%	56,594%
Azioni per le quali il RD non dispone di istruzioni:	0	0,000%	0,000%

	n. azioni	% partecipanti al voto	% del Capitale Sociale
Favorevole	26.413.694	99,749%	56,452%
Contrario	0	0,000%	0,000%
Astenuto	66.450	0,251%	0,142%
Non Votante	0	0,000%	0,000%
Totali	26.480.144	100,000%	56,594%



SPAZIO ANNULLATO

AVIO S.p.A.

Assemblea ordinaria


28 aprile 2026

Punto 3.3

Nomina del Consiglio di Amministrazione. Deliberazioni inerenti e conseguenti. Determinazione del compenso dei componenti il Consiglio di Amministrazione.

Elenco dei partecipanti alla votazione per il tramite del Rappresentante Designato Monte Titoli S.p.A. nella persona della Dott.ssa Veronica Zappone

Anagrafica	CF/PI	Azioni	% su votanti	Voto
1199SEIU HEALTH CARE EMPLOYEES PENSION FUND		8.535	0,032%	F
ACADIAN ALL COUNTRY WORLD EX U.S. EQUITY EXTENSION FUND A S		7.064	0,027%	F
ACADIAN GLOBAL ALL-COUNTRY EX-U.S. EX-CHINA EQUITY DYNAMIC E MAPLES CORPORATE SERVICES LIMITED		5.686	0,021%	F
ACADIAN GLOBAL EQUITY ABSOLUTE RETURN FUND LLC CO ACADIAN ASSET MANAGEMENT. LLC		1.369	0,005%	F
ACADIAN GLOBAL EQUITY EXTENSION MASTER FUND		617	0,002%	F
ACADIAN INTERNATIONAL SMALL CAP FUND		114.130	0,431%	F
ACADIAN INTERNATIONAL SMALL-CAP EQUITY CIT		42.534	0,161%	F
ACADIAN NON-U.S. SMALL-CAP EQUITY EXTENSION FUND LLC C/O ACADIAN ASSET MANAGEMENT LLC ACTING AS FUND MANAGER		17.998	0,068%	F
ACADIAN NON-US MICROCAP EQUITY FUND. LLC		10.327	0,039%	F
ADVANCED SERIES TRUST- AST GLOBAL BOND PORTFOLIO		22.442	0,085%	F
AHL STATARB MASTER LIMITED C/O CITCO TRUSTEES (CAYMAN) LIMITED		2.627	0,010%	F
A-IPO FUND		12.000	0,045%	F
ALABAMA TRUST FUND		4.174	0,016%	F
ALASKA PERMANENT FUND CORPORATION		1.846	0,007%	F
ALLIANZ AZIONI ITALIA ALL STARS LL STARS		55.000	0,208%	F
ALLIANZ ITALIA 50 SPECIAL		4.000	0,015%	F
AMERICAN CENTURY ETF TRUST-AVANTIS INTERNATIONAL EQUITY ETF		14.163	0,053%	F
AMERICAN CENTURY ETF TRUST-AVANTIS INTERNATIONAL EQUITY FUND		50	0,000%	F
AMERICAN CENTURY ETF TRUST-AVANTIS INTERNATIONAL SMALL CAP EQUITY ETF		1.002	0,004%	F
AMERICAN CENTURY ICAV		17	0,000%	F
AMUNDI CRESCITA ITALIA		23.000	0,087%	F
AMUNDI INDEX EUROPE EX UK SMALL		1.580	0,006%	F
AMUNDI MSCI GLOBAL SMALL CAP OECD EX USA		436	0,002%	F
AMUNDI SELEZIONE ATTIVA ITALIA		80.178	0,303%	F
AMUNDI SGR SPA/AMUNDI SVILUPPO ATTIVO ITALIA		250.765	0,947%	F
AMUNDI STOXX EUROPE DEFENSE		73.572	0,278%	F
ANTHILIA ELTIF ECONOMIA REALE ITALIA		16.000	0,060%	F
ANTHILIA MUST		17.000	0,064%	F
ANTHILIA SMALL CAP ITALIA		15.000	0,057%	F
APERTURE INVESTORS SICAV		183.250	0,692%	F
AQR INTERNATIONAL SMALL CAP EQUITY FUND LP		580	0,002%	F
ARCA AZIONI ITALIA		24.489	0,092%	F



Anagrafica	CF/PI	Azioni	% su votanti	Voto
ARCA ECONOMIA REALE BILANCIATO ITALIA 55		1.720	0,006%	F
ARCA ECONOMIA REALE EQUITY ITALIA		319.793	1,208%	F
ARIZONA STATE RETIREMENT SYSTEM		503	0,002%	F
ARROWST CAP GBL EQ LS NON FLIP		17.777	0,067%	F
ARROWSTREET (CANADA) GLOBAL ACWI150 ALPHA EXTENSION FUND I		27.182	0,103%	F
ARROWSTREET (CANADA) GLOBAL ALL-COUNTRY FUND I		1.095	0,004%	F
ARROWSTREET (CANADA) GLOBAL WORLD SMALL CAP FUND II		1.384	0,005%	F
ARROWSTREET (DELAWARE) ALPHA EXTENSION FUND L.P..		53.474	0,202%	F
ARROWSTREET (DELAWARE) L/S FUNDL.P.		5.309	0,020%	F
ARROWSTREET CAPITAL COPLEY FUNDLIMITED		8.657	0,033%	F
ARROWSTREET CAPITAL ESG GLOBAL EQUITY LONG/SHORT FUND LIMITED		12.197	0,046%	F
ARROWSTREET CAPITAL EXETER FUNDLIMITED		903	0,003%	F
ARROWSTREET CAPITAL GLOBAL ALL COUNTRY ALPHA EXTENSION FUND		58.218	0,220%	F
ARROWSTREET CAPITAL GLOBAL EQUITY ALPHA EXTENSION FUND LIMIT.		70.696	0,267%	F
ARROWSTREET CAPITAL GLOBAL EQUITY ALPHA EXTENSION FUND LIMITED		33.976	0,128%	F
ARROWSTREET CAPITAL GLOBAL EQUITY LONG/SHORT FUND LIMITED		8.627	0,033%	F
ARROWSTREET CLARENDON TRUST FUND		11.357	0,043%	F
ARROWSTREET COLLECTIVE INVESTMENT TRUST		12.470	0,047%	F
ARROWSTREET DEVELOPED MARKET ALPHA EXTENSION TRUST FUND		14.008	0,053%	F
ARROWSTREET EAFE ALPHA-EXTENSION TRUST FUND		1.145	0,004%	F
ARROWSTREET GLOBAL EQUITY ACWI TRUST FUND		2.700	0,010%	F
ARROWSTREET GLOBAL SMALL COMPANIES FUND		2.849	0,011%	F
ARROWSTREET INTERNATIONAL EQUITY ACWI EX US TRUST FUND		5.538	0,021%	F
ARROWSTREET INTERNATIONAL EQUITY EAFE ALPHA EXTENSION FUND L THE CORPORATION TRUST COMPANY CORPORATION TRUST		22.311	0,084%	F
ARROWSTREET INTERNATIONAL EQUITY EAFE TRUST FUND		1.202	0,005%	F
ARROWSTREET INTL EQUITY ALPHA EXTN INTL TRADING		1.145	0,004%	F
ARROWSTREET US GROUP TRUST		12.801	0,048%	F
ARROWSTREET US GROUP TRUST - ARROWSTREET GLOBAL EQUITY - ALP		57.121	0,216%	F
ARROWSTREET US GROUP TRUST-ARROWSTREET GLOBAL EQUITY-ALPHA E		23.905	0,090%	F
ARROWSTREET WORLD SMALL CAP EQUITY ALPHA EXTENSION FUND (CAYMAN) LIMITED		2.658	0,010%	F
AS CAP GBL AC AEF CAY NON FLIP		14.210	0,054%	F
ATLAS DIVERSIFIED MASTER FUND LTD. C/O MAPLES CORPORATE SERVICES LIMITED		1.242	0,005%	F
AUSTRALIAN RETIREMENT TRUST		871	0,003%	F
AVANTIS CIBC INTERNATIONAL EQUITY ETF		50	0,000%	F
AVIVA INVESTORS FUNDS ACS - AI BALANCED LIFE FUND		90	0,000%	F
AVIVA INVESTORS FUNDS ACS - AI BALANCED PENSION FUND		45	0,000%	F
AVIVA INVESTORS FUNDS ACS - AI CAUTIOUS PENSION FUND		442	0,002%	F
AVIVA INVESTORS FUNDS ACS - AI DISTRIBUTION LIFE FUND		1.698	0,006%	F
AZ FUND 1 AZ ALLOCATION ITALIAN TREND		60.000	0,227%	F
AZ FUND 1 AZ ALLOCATION PIR ITALIAN EXCELLENCE 70		100.000	0,378%	F
AZ FUND 1-AZ ALLOCATION-ITALIAN LONG TERM OPPORTUNITIES		23.900	0,090%	F
AZIMUT CAPITAL MANAGEMENT SGR SPA		9.700	0,037%	F
AZTF - AZ EQUITY -SPACE		3.400	0,013%	F
BAM MASTER (GCM)		32.592	0,123%	F
BLACKROCK FUND MANAGERS LTD		100	0,000%	F
BLACKROCK GLOBAL FUNDS		100	0,000%	F
BLACKROCK INSTITUTIONAL TRUST COMPANY, N.A. INVESTMENT FUNDS FOR EMPLOYEE BENEFIT TRUSTS		2.848	0,011%	F

Anagrafica	CF/PI	Azioni	% su votanti	Voto
BLACKROCK LIFE LTD		396	0.001%	F
BLUEPEARL MAP I LP.		7.609	0.029%	F
BNP PARIBAS EASY - BLOOMBERG EUROPE DEFENSE		66.302	0.250%	F
BNPP MODERATE - FOCUS ITALIA		7.757	0.029%	F
BNYM MELLON CF SL ACWI EX-U.S. IMI FUND		350	0.001%	F
BOARD OF PENSIONS OF THE EVANGELICAL LUTHERAN CHURCH IN AMER		800	0.003%	F
BRIDGEWATER BLUE PEAK FUND, LP		1.482	0.006%	F
BRIDGEWATER PURE ALPHA TRADING CO (GCM)		1.033	0.004%	F
BW PASPG, LTD.		3.158	0.012%	F
BW-M PA 24, LTD.-INTL TRADING		1.963	0.007%	F
BWTA TRADING FUND II (ALPHA), LP C/O MAPLES CORPORATE SERVICES LTD		661	0.002%	F
CA VITA PIR AZ		7.840	0.030%	F
CA VITA PIR BIL		9.725	0.037%	F
CALIFORNIA STATE TEACHERS' RETIREMENT SYSTEM		43.205	0.163%	F
CATERPILLAR INC. GROUP INSURANCE PLAN TRUST.		5.690	0.021%	F
CATERPILLAR INC. MASTER RETIREMENT TRUST		42.737	0.161%	F
CATERPILLAR INVESTMENT TRUST.		74.243	0.280%	F
CC&L ALTERNATIVE GLOBAL EQUITY FUND		2.280	0.009%	F
CC&L Q 140/40 FUND.		1.232	0.005%	F
CC&L Q EMERGING MARKETS EQUITY EXTENSION MASTER FUND LTD C/O CONYERS TRUST COMPANY (CAYMAN) LIMITED		6	0.000%	F
CC&L Q GLOBAL EQUITY EXTENSION FUND.		3.433	0.013%	F
CC&L Q GLOBAL SMALL CAP EQUITY FUND		28	0.000%	F
CC&L Q MARKET NEUTRAL FUND		1.065	0.004%	F
CC&L Q MARKET NEUTRAL FUND II.		148	0.001%	F
CC&L Q WORLD EX-USA EQUITY EXTENSION MASTER FUND LTD.		3.369	0.013%	F
CITY OF NEW YORK GROUP TRUST		164.209	0.620%	F
CITY OF PHILADELPHIA PUBLIC EMPLOYEES RETIREMENT SYSTEM.		1.575	0.006%	F
COGEFI PROSPECTIVE		11.000	0.042%	F
COLLEGE RETIREMENT EQUITIES FUND		524	0.002%	F
COLLEGES OF APPLIED ARTS AND TECHNOLOGY PENSIONPLAN		12.729	0.048%	F
COLONIAL FIRST STATE INVESTMENTS LIMITED...		5.997	0.023%	F
COLUMBIA GLOBAL OPPORTUNITIES FUND		5.105	0.019%	F
COLUMBIA OVERSEAS CORE FUND		133.433	0.504%	F
COLUMBIA TRUST OVERSEAS CORE FUND		2.351	0.009%	F
COLUMBIA VARIABLE PORTFOLIO OVERSEAS CORE FUND, A SERIES OF COLUMBIA FUNDS VARIABLE SERIES TRUST II		517.645	1.955%	F
CONNOR CLARK & LUNN COLLECTIVE INVESTMENT TRUST		450	0.002%	F
CONNOR, CLARK & LUNN UCITS ICAV - CC&L Q EMERGING MARKETS EQUITY UCITS FUND		6.907	0.026%	F
CONSTELLATION DEFINED CONTRIBUTION RETIREMENT PLAN TRUST		2.296	0.009%	F
CONSTELLATION PENSION MASTER TRUST		2.498	0.009%	F
CONTINENTAL SMALL SERIES THE CONTINENTAL SMALL COMPANY		133.497	0.504%	F
CREDIT SUISSE INDEX FUND (LUX)		13.117	0.050%	F
CUSTODY BANK OF JAPAN, LTD. AS TRUSTEE FOR WCM SELECT GLOBAL GROWTH EQUITY MOTHE		1.185.985	4.479%	F
DEKA-MASTER-HAEK I		1.665	0.006%	F
DELFIN S.A R.L.		1.747.473	6.599%	F
DFA ALL COUNTRY EX US EQUITY MARKET SUBTRUST OF DFA GROUP TRUST		3.148	0.012%	F
DIGITAL FUNDS STARS EUROPE		29.679	0.112%	F
DIMENSIONAL INTERNATIONAL CORE EQUITY 2 ETF OF DIMENSIONAL E		1.393	0.005%	F
DIVERSIFIED GLOBAL SHARE TRUST		2.319	0.009%	F
DWS MULTI ASSET PIR FUND		10.000	0.038%	F
ECHIQUIER FUND - ECHIQUIER SPACE		215.869	0.815%	F
EDR SICAV EQUITY EURO SOLVE		18.066	0.068%	F
EDR SICAV EUROPEAN CATALYSTS		14.430	0.054%	F

Anagrafica	CF/PI	Azioni	% su votanti	Voto
EDR SICAV GLOBAL RESILIENCE		30.807	0,116%	F
EDR SICAV MISSION EUROPA		8.865	0,033%	F
EMERGENCY SERVICES SUPERANNUATION SCHEME		17.690	0,067%	F
ENSIGN PEAK ADVISORS INC		69	0,000%	F
EPSENS ACTIONS PME ETI		10.961	0,041%	F
EURIZON AZIONI ITALIA		40.060	0,151%	F
EURIZON FUND		33.751	0,127%	F
EURIZON PIR ITALIA AZIONI		1.200	0,005%	F
EURIZON PROGETTO ITALIA 40		5.900	0,022%	F
EURIZON PROGETTO ITALIA 70		11.000	0,042%	F
EURIZON STEP 70 PIR ITALIA GIUGNO 2027		7.625	0,029%	F
EWP PA FUND LTD (1TR)		2.882	0,011%	F
EXELON CORPORATION DEFINED CONTRIBUTION RETIREMENT PLANS MASTER TRUST		6.193	0,023%	F
EXELON CORPORATION PENSION MASTER RETIREMENT TRUST		1.968	0,007%	F
FEDERATED HERMES INTERNATIONAL SMALL-MID COMPANY FUND		63.875	0,241%	F
FIAM GROUP TRUST FOR EMPLOYEE BENEFIT PLANS		152.210	0,575%	F
FIAM SELECT INTERNATIONAL SMALL CAP EQUITY FUND, LLC		34.275	0,129%	F
FIDELITY CONCORD STREET TRUST: FIDELITY SAI INTERNATIONAL S		10.654	0,040%	F
FIDELITY INVESTMENT TRUST: FIDELITY SERIES SELECT INTERNATIO		21.683	0,082%	F
FIDELITY MANAGEMENT AND RESEARCH COMPANY LLC		180	0,001%	F
FIDELITY SALEM STREET TRUST: FIDELITY TOTAL INTERNATIONAL INDEX FUND		19.510	0,074%	F
FIDEURAM ITALIA		4.700	0,018%	F
FIDEURAM PIANO AZIONI ITALIA		125.456	0,474%	F
FIDEURAM PIANO BILANCIATO ITALIA 30		9.598	0,036%	F
FIDEURAM PIANO BILANCIATO ITALIA 50		31.919	0,121%	F
FONDITALIA		112.000	0,423%	F
FORD PENSION UNIVERSAL		5.516	0,021%	F
FOVERUKA PENSION UNIVERSAL		2.541	0,010%	F
GAM STAR FUND PLC		150.328	0,568%	F
GENERALI FUTURE LEADERS ITALIA		87.900	0,332%	F
GENERALI ITALIA SPA		25.000	0,094%	F
GLOBAL ADVANTAGE FUNDS		10.000	0,038%	F
GOLDMAN SACHS FUNDS		710.791	2,684%	F
GOLDMAN SACHS INSTITUTIONAL FUNDS PLC-GLOBAL EQUITY MARKET N		397	0,001%	F
GOLDMAN SACHS MSCI WORLD PRIVATE EQUITY RETURN TRACKER ETF		41	0,000%	F
GOLDMAN SACHS TRUST - GOLDMAN SACHS INTERNATIONAL SMALL CAP INSIGHTS FUND		423.023	1,598%	F
GOVERNMENT PENSION INVESTMENT FUND		161.070	0,608%	F
GREENWOOD BUILDERS FUND II, LP		221.000	0,835%	F
HSBC BANK PLC AS TRUSTEE OF STATE STREET AUT WORLD SMALL CAP INDEX EQUITY FUND		698	0,003%	F
HSBC EE EURO PME		3.009	0,011%	F
HSBC EURO PME		16.389	0,062%	F
IG MACKENZIE GLOBAL SCIENCE AND TECHNOLOGY FUND		17.236	0,065%	F
IN ORBIT SPA	14029441004	487.750	1,842%	F
INDIANA PUBLIC RETIREMENT SYSTEM		1	0,000%	F
ING DIRECT SICAV		1.158	0,004%	F
INSTITUTIONAL SOLUTIONS FUND FCP-SIF		2.911	0,011%	F
INTERFUND SICAV		4.200	0,016%	F
INTERNATIONAL CORE EQUITY PORTFOLIO OF DFA INVESTMENT DIMENSIONS GROUP INC		5.224	0,020%	F
INTERNATIONAL MONETARY FUND		978	0,004%	F
INTERNATIONAL PAPER COMPANY COMMINGLED INVESTMENT GROUP TRUST		50	0,000%	F
INTERNATIONALE KAPITALANLAGEGESELLSCHAFT MBH ACTING FOR THE ACCOUNT OF AEZ AEA		74.284	0,281%	F

Anagrafica	CF/PI	Azioni	% su votanti	Voto
INVESCO MARKETS II PUBLIC LIMITED COMPANY		11.533	0.044%	F
INVESTERINGSFORENINGEN SPARINVEST		12.068	0.046%	F
INVESTERINGSFORENINGEN SPARINVEST INDEX EUROPA SMALL CAP KL		1.628	0.006%	F
INVESTITORI EUROPA		4.180	0.016%	F
INVESTITORI FLESSIBILE		12.300	0.046%	F
INVESTITORI PIAZZA AFFARI		17.900	0.068%	F
ISHARES CORE MSCI EAFE ETF		262.231	0.990%	F
ISHARES CORE MSCI EAFE IMI INDEX ETF		24.159	0.091%	F
ISHARES CORE MSCI EUROPE ETF		20.689	0.078%	F
ISHARES CORE MSCI INTERNATIONAL DEVELOPED MARKETS ETF		41.194	0.156%	F
ISHARES CORE MSCI TOTAL INTERNATIONAL STOCK ETF		49.161	0.186%	F
ISHARES II PUBLIC LIMITED COMPANY		100	0.000%	F
ISHARES III PUBLIC LIMITED COMPANY		280	0.001%	F
ISHARES MSCI EAFE SMALL-CAP ETF		147.568	0.557%	F
ISHARES MSCI EUROPE IMI INDEX ETF		853	0.003%	F
ISHARES MSCI EUROPE SMALL-CAP ETF		4.386	0.017%	F
ISHARES MSCI WORLD SMALL-CAP ETF		2.461	0.009%	F
ISHARES V PUBLIC LIMITED COMPANY		27.386	0.103%	F
ISHARES VII PUBLIC LIMITED COMPANY		76.570	0.289%	F
ITALIA ROBERTO		35.000	0.132%	F
JHVIT INTL SMALL CO TRUST JOHN HANCOCK INVESTMENT MANAGEMENT SERVICES LLC JHVIT INTERN		504	0.002%	F
JNL MULTIMANAGER INTERNATIONAL SMALL CAP FUND		2.052	0.008%	F
KAIROS INTERNATIONAL SICAV - MADE IN ITALY		4.469	0.017%	F
LAST-LORD ABBETT INTERNATIONAL OPPORTUNITIES FUND		104.622	0.395%	F
LEADERSSEL PMI		4.732	0.018%	F
LEGAL & GENERAL ICAV.		6.168	0.023%	F
LEGAL AND GENERAL ASSURANCE (PENSIONS MANAGEMENT) LIMITED		15.329	0.058%	F
LEGAL AND GENERAL UCITS ETF PLC		1.797	0.007%	F
LEGALSUPER.		135.060	0.510%	F
LEONARDO SPA	00401990585	9.030.483	34.103%	F
LORD ABBETT INTERNATIONAL SMALLCAP TRUST		49.250	0.186%	F
LOS ANGELES COUNTY EMPLOYEES RETIREMENT ASSOCIATI		2.557	0.010%	F
LOUISIANA STATE EMPLOYEES' RETIREMENT SYSTEM		701	0.003%	F
LUX IM SPACE AND DEFENSE		32.053	0.121%	F
LVIP DIMENSIONAL INTERNATIONAL CORE EQUITY FUND		695	0.003%	F
M J MURDOCK CHARITABLE TRUST		15.185	0.057%	F
MANULIFE INVESTMENT MANAGEMENT SYSTEMATIC INTERNATIONAL SMALL CAP EQUITY POOLE		5.614	0.021%	F
MARSHALL WACE INVESTMENT STRATEGIES - EUREKA FUND C/O MARSHALL WACE LLP		54.927	0.207%	F
MARSHALL WACE MASTER FDS SPC SP ALPHA PLUS FD AC		3.635	0.014%	F
MARSHALL WACE MASTER FUNDS SPC - SP ALPHA PLUS FUND		15.930	0.060%	F
MEDIOLANUM FLESSIBILE FUTURO ITALIA		142.329	0.537%	F
MEDIOLANUM FLESSIBILE SVILUPPO ITALIA		23.601	0.089%	F
MERCER NONUS CORE EQUITY FUND		46	0.000%	F
MERCER QIF COMMON CONTRACTUAL FUND		10.584	0.040%	F
MERCER QIF FUND PLC		9.806	0.037%	F
MF INTERNATIONAL FUND LLC		3.930	0.015%	F
MGI FUNDS PLC		26.290	0.099%	F
MH EDRAM DIVERSIFIE		18.282	0.069%	F
MI GAM FUNDS MI GAM CONTINENTALEUROPEAN EQUITY		1.607	0.006%	F
MORAINO MASTER FUND LP C/O ALPHA WAVE GLOBAL LP ACTING AS IA		90.441	0.342%	F
MORGAN STANLEY 401K PLAN.		16.850	0.064%	F
MULTI UNITS FRANCE - AMUNDI		30.008	0.113%	F
MULTI UNITS LUXEMBOURG - AMUNDI		131	0.000%	F
NATIONAL RAILROAD RETIREMENT INVESTMENT TRUST		4.905	0.019%	F

Anagrafica	CF/PI	Azioni	% su votanti	Voto
NATIXIS INTERNATIONAL FUNDS (LUX) I		311.560	1,177%	F
NEUBERGER BERMAN INTERNATIONAL EQUITY FUND		246.296	0,930%	F
NEUBERGER BERMAN INVESTMENT FUNDS PLC		255.468	0,965%	F
NEUBERGER BERMAN TRUST COMPANY N.A. COLLECTIVE INVESTMENT TRUST		37.766	0,143%	F
NORTH ATLANTIC STATES CARPENTERS PENSION FUND		10	0,000%	F
NORTHERN TRUST COMMON ALL COUNTRY WORLD EX-US INVESTABLE MAR		1.170	0,004%	F
NORTHERN TRUST INVESTMENTS COLLECTIVE FUNDS TRUST		29.610	0,112%	F
NS PENSION PUBLIC EQUITY FUND		17.700	0,067%	F
OLD WESTBURY SMALL AND MID CAP STRATEGIES FUND.		128.816	0,486%	F
ONEMARKETS ITALY ICAV		26.750	0,101%	F
ONEMARKETS MULTI ASSET VALUE FUND		430.829	1,627%	F
ONEPATH GLOBAL SHARES - SMALL CAP (UNHEDGED) INDEX POOL		431	0,002%	F
ORANGE COUNTY EMPLOYEES RETIREMENT SYSTEM		18.697	0,071%	F
PARAMETRIC INTERNATIONAL EQUITYFUND		32	0,000%	F
PENSION BENEFIT GUARANTY CORPORATION		159.696	0,603%	F
PLENISFER INVESTMENTS SICAV		890.756	3,364%	F
POINT72 ASSOCIATES LLC C/O FINSCO LIMITED		897	0,003%	F
POLICE AND FIREMEN'S RETIREMENTSYSTEM OF NEW JERSEY		13.696	0,052%	F
POLLUX		1.030	0,004%	F
PROCURE SPACE ETF		192.575	0,727%	F
PROJECT 121/160-70 (P)		1.370	0,005%	F
PUBLIC EMPLOYEES RETIREMENT ASSOCIATION OF COLORADO		9.871	0,037%	F
PUBLIC EMPLOYEES RETIREMENT ASSOCIATION OF NEW MEXICO		2.587	0,010%	F
PUBLIC EMPLOYEES' RETIREMENT SYSTEM OF MISSISSIPPI		11.929	0,045%	F
PUBLIC EMPLOYEES RETIREMENT SYSTEM OF OHIO		33.817	0,128%	F
RBC HOLDING SRL	01587510528	432.481	1,633%	F
REGIME DE RENTES DU MOUVEMENT DESJARDINS		4.892	0,018%	F
ROUNDHILL SPACE & TECHNOLOGY ETF		11.533	0,044%	F
SACRAMENTO COUNTY EMPLOYEES RETIREMENT SYSTEM		4.718	0,018%	F
SCHOOL EMPLOYEES RETIREMENT SYSTEM OF OHIO		15.505	0,059%	F
SCHRODER DIVERSIFIED GROWTH FUND		7.590	0,029%	F
SCHRODER INTERNATIONAL SELECTION FUND		41.712	0,158%	F
SCHRODER MANAGED BALANCED FUND		18.785	0,071%	F
SCHRODER PENSION MANAGEMENT LIMITED		20.517	0,077%	F
SCHRODER SUSTAINABLE FUTURE MULTI-ASSET FUND		11.717	0,044%	F
SCHWAB INTERNATIONAL OPPORTUNITIES FUND		33.949	0,128%	F
SEI INSTITUTIONAL INTERNATIONAL TRUST INTERNATIONAL EQUITY FUND		16.393	0,062%	F
SEI INSTITUTIONAL INVESTMENTS TRUST WORLD EQUITY EX-US FUND		18.674	0,071%	F
SOUTHERN CALIFORNIA UNITED FOOD AND COMMERCIAL WORKERS UNIONS AND FOOD EMPLOYERS JOINT PENSION		9.618	0,036%	F
SPARTAN GROUP TRUST FOR EMPLOYEE BENEFIT PLANS.		5.704	0,022%	F
SPDR PORTFOLIO EUROPE ETF		81	0,000%	F
SPDR S&P INTERNATIONAL SMALL CAP ETF		1.004	0,004%	F
SSB MSCI ACWI EX USA IMI SCREENED NONLENDING COMMON TRUST FUND		5.368	0,020%	F
SSB MSCI EAFE SMALL CAP INDEX SECURITIES LENDING COMMON FND		8.112	0,031%	F
SSGA SPDR ETFS EUROPE I PUBLIC LIMITED COMPANY		1.716	0,006%	F
SSGA SPDR ETFS EUROPE II PUBLICLIMITED COMPANY		17.734	0,067%	F
SST GLOB ADV TAX EXEMPT RETIREMENT PLANS		40.554	0,153%	F
STATE OF ALASKA RETIREMENT AND BENEFITS PLANS		1.327	0,005%	F
STATE OF NEW JERSEY COMMON PENSION FUND D		21.997	0,083%	F
STATE OF WISCONSIN INVESTMENT BOARD		1	0,000%	F
STATE TEACHERS RETIREMENT SYSTEM OF OHIO		3.502	0,013%	F
STICHTING BEDRIJFSTAKPENSIOENFONDS VOOR DE BOUWNIJVERHEID		1.513	0,006%	F

Anagrafica	CF/PI	Azioni	% su votanti	Voto
STICHTING BPL PENSIOEN		3.209	0,012%	F
STICHTING PENSIOENFONDS VOOR DE WONINGCORPORATIES		634	0,002%	F
TAGES INTERNATIONAL FUNDS ICAV		14.789	0,056%	F
TAIWAN COOPERATIVE BANK MST CUST SCHRODER ALL CYCLE GROWTH FND		1.514	0,006%	F
TEACHER RETIREMENT SYSTEM OF TEXAS		3.912	0,015%	F
TEACHERS' RETIREMENT SYSTEM OF THE CITY OF NEW YORK		1.295	0,005%	F
TEACHERS' RETIREMENT SYSTEM OF THE STATE OF ILLINOIS		1.170	0,004%	F
TENNESSEE CONSOLIDATED RETIREMENT SYSTEM		10.982	0,041%	F
TEXAS MUNICIPAL RETIREMENT SYSTEM		401	0,002%	F
THE BANK OF NEW YORK MELLON EMPLOYEE BENEFIT COLLECTIVE INVESTMENT FUND PLAN		654	0,002%	F
THE BARCLAYS BANK UK RETIREMENTFUND		790	0,003%	F
THE CLEVELAND CLINIC FOUNDATION		18.493	0,070%	F
THE MASTER TRUST BANK OF JAPAN, LTD. RE: TMAM SPACE RELATED EQUITY MOTHER FUND		658.676	2,487%	F
THE METHODIST HOSPITAL		2.424	0,009%	F
THE NORTH CAROLINA SUPPLEMENTAL RETIREMENT PLANS GROUP TRUST		85.425	0,323%	F
THE STATE OF CONNECTICUT, ACTING THROUGH ITS TREASURER		8.962	0,034%	F
THRIFT SAVINGS PLAN		143.325	0,541%	F
TREASURER OF THE STATE OF NORTH CAROLINA EQUITY INVESTMENT FUND POOLED TRUST		8.577	0,032%	F
TWO SIGMA EQUITY RISK PREMIA PORTFOLIO LLC		45.000	0,170%	F
UBS FUND MANAGEMENT (SWITZERLAND) AG.		22.939	0,087%	F
UBS LUX FUND SOLUTIONS		47.127	0,178%	F
UI-FONDS BAV RBI AKTIEN		5.383	0,020%	F
UNISUPER		2.025	0,008%	F
UNIVERSAL-INVESTMENT-GESELLSCHAFT MBH ON BEHALF OF EPOTIF MASTERFONDS		523	0,002%	F
UNIVERSAL-INVESTMENT-GESELLSCHAFT MBH ON BEHALF OF STBV-NW-UNIVERSAL-FONDS		1.875	0,007%	F
UNIVERSAL-INVESTMENT-GESELLSCHAFT MBH ON BEHALF OF VE-UNIVERSAL-FONDS		25.000	0,094%	F
UTAH STATE RETIREMENT SYSTEMS		5.218	0,020%	F
VANECK UCITS ETFS PLC		873.384	3,298%	F
VANGUARD INTERNATIONAL SMALL COMPANIES INDEX FUND		10.363	0,039%	F
VANGUARD INVESTMENT SERIES PUBLIC LIMITED COMPANY		24.546	0,093%	F
VERDIPAPIRFONDET KLP AKSJGLOBAL SMALL CAP INDEKS		165	0,001%	F
VERIZON MASTER SAVINGS TRUST		1	0,000%	F
VIRGINIA RETIREMENT SYSTEM		1	0,000%	F
VOYA MULTI-MANAGER INTERNATIONAL SMALL CAP FUND		5.271	0,020%	F
VP BANK FUTURE INDUSTRY FUND		23.220	0,088%	F
WASHINGTON STATE INVESTMENT BOARD		14.399	0,054%	F
WCM INTERNATIONAL SMALL CAP		232.827	0,879%	F
WCM SELECT DEVELOPED COUNTRY GROWTH EQUITY MOTHER FUND		116.051	0,438%	F
WCM SELECT GLOBAL GROWTH FUND		307	0,001%	F
XTRACKERS		33.111	0,125%	F
XTRACKERS (IE) PUBLIC LIMITED COMPANY		211	0,001%	F
XTRACKERS EUROPE DEFENSE TECHNOLOGIES ETF		1.017	0,004%	F
XTRACKERS MSCI EUROZONE HEDGED EQUITY ETF		384	0,001%	F
CHALLENGE FUNDS CHALLENGE ITALIAN EQUITY		29.700	0,112%	A
SYMPHONIA AZIONARIO SMALL CAP ITALIA		36.750	0,139%	A


Totale votanti

26.480.144

100%

Legenda

F - Favorevole
C - Contrario



Anagrafica

A - Astenuto
Lx - Lista x
NV - Non votante
NE - Non Espresso

CF/PI**Azioni****% su votanti Voto**

AVIO S.p.A.

Assemblea ordinaria


28 aprile 2026

Punto 4.1

Nomina del Collegio Sindacale per gli esercizi 2026-2028. Deliberazioni inerenti e conseguenti. Nomina di tre Sindaci effettivi e di due Sindaci supplenti.

	n. azioni	% azioni rappresentate in assemblea	% del Capitale Sociale
Quorum costitutivo assemblea	26.480.144	100%	56,594%
Azioni per le quali il RD dispone di istruzioni per l'OdG in votazione (quorum deliberativo):	26.480.144	100,000%	56,594%
Azioni per le quali il RD non dispone di istruzioni:	0	0,000%	0,000%

	n. azioni	% partecipanti al voto	% del Capitale Sociale
Lista 1	21.511.201	81,235%	45,974%
Lista 2	4.846.740	18,303%	10,359%
Contrario	74.492	0,281%	0,159%
Astenuto	36.750	0,139%	0,079%
Non Votante	10.961	0,041%	0,023%
Totali	26.480.144	100,000%	56,594%



SPAZIO ANNULLATO

AVIO S.p.A.

Assemblea ordinaria

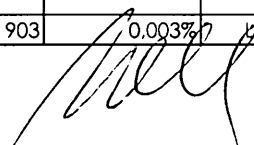
28 aprile 2026

Punto 4.1

Nomina del Collegio Sindacale per gli esercizi 2026-2028. Deliberazioni inerenti e conseguenti. Nomina di tre Sindaci effettivi e di due Sindaci supplenti.

Elenco dei partecipanti alla votazione per il tramite del Rappresentante Designato Monte Titoli S.p.A. nella persona della Dott.ssa Veronica Zappone

Anagrafica	CF/PI	Azioni	% su votanti	Voto
1199SEIU HEALTH CARE EMPLOYEES PENSION FUND		8.535	0,032%	L1
ACADIAN ALL COUNTRY WORLD EX U.S. EQUITY EXTENSION FUND A S		7.064	0,027%	L1
ACADIAN GLOBAL ALL-COUNTRY EX-U.S. EX-CHINA EQUITY DYNAMIC E MAPLES CORPORATE SERVICES LIMITED		5.686	0,021%	L1
ACADIAN GLOBAL EQUITY ABSOLUTE RETURN FUND LLC CO ACADIAN ASSET MANAGEMENT, LLC		1.369	0,005%	L1
ACADIAN GLOBAL EQUITY EXTENSION MASTER FUND		617	0,002%	L1
ACADIAN INTERNATIONAL SMALL CAP FUND		114.130	0,431%	L1
ACADIAN INTERNATIONAL SMALL-CAP EQUITY CIT		42.534	0,161%	L1
ACADIAN NON-U.S. SMALL-CAP EQUITY EXTENSION FUND LLC C/O ACADIAN ASSET MANAGEMENT LLC ACTING AS FUND MANAGER		17.998	0,068%	L1
ACADIAN NON-US MICROCAP EQUITY FUND, LLC		10.327	0,039%	L1
ADVANCED SERIES TRUST- AST GLOBAL BOND PORTFOLIO		22.442	0,085%	L1
A-IPO FUND		12.000	0,045%	L1
ALABAMA TRUST FUND		4.174	0,016%	L1
ALASKA PERMANENT FUND CORPORATION		1.846	0,007%	L1
AMERICAN CENTURY ETF TRUST-AVANTIS INTERNATIONAL EQUITY ETF		14.163	0,053%	L1
AMERICAN CENTURY ETF TRUST-AVANTIS INTERNATIONAL EQUITY FUND		50	0,000%	L1
AMERICAN CENTURY ETF TRUST-AVANTIS INTERNATIONAL SMALL CAP EQUITY ETF		1.002	0,004%	L1
AMERICAN CENTURY ICAV		17	0,000%	L1
ANTHILIA ELTIF ECONOMIA REALE ITALIA		16.000	0,060%	L1
ANTHILIA MUST		17.000	0,064%	L1
ANTHILIA SMALL CAP ITALIA		15.000	0,057%	L1
APERTURE INVESTORS SICAV		183.250	0,692%	L1
AQR INTERNATIONAL SMALL CAP EQUITY FUND LP		580	0,002%	L1
ARIZONA STATE RETIREMENT SYSTEM		503	0,002%	L1
ARROWST CAP GBL EQ LS NON FLIP		17.777	0,067%	L1
ARROWSTREET (CANADA) GLOBAL ACWI150 ALPHA EXTENSION FUND I		27.182	0,103%	L1
ARROWSTREET (CANADA) GLOBAL ALL-COUNTRY FUND I		1.095	0,004%	L1
ARROWSTREET (CANADA) GLOBAL WORLD SMALL CAP FUND II		1.384	0,005%	L1
ARROWSTREET (DELAWARE) ALPHA EXTENSION FUND L.P..		53.474	0,202%	L1
ARROWSTREET (DELAWARE) L/S FUNDL.P.		5.309	0,020%	L1
ARROWSTREET CAPITAL COPLEY FUNDLIMITED		8.657	0,033%	L1
ARROWSTREET CAPITAL ESG GLOBAL EQUITY LONG/SHORT FUND LIMITED		12.197	0,046%	L1
ARROWSTREET CAPITAL EXETER FUNDLIMITED		903	0,003%	L1



Anagrafica	CF/PI	Azioni	% su votanti	Voto
ARROWSTREET CAPITAL GLOBAL ALL COUNTRY ALPHA EXTENSION FUND		58.218	0,220%	L1
ARROWSTREET CAPITAL GLOBAL EQUITY ALPHA EXTENSION FUND LIMIT.		70.696	0,267%	L1
ARROWSTREET CAPITAL GLOBAL EQUITY ALPHA EXTENSION FUND LIMITED		33.976	0,128%	L1
ARROWSTREET CAPITAL GLOBAL EQUITY LONG/SHORT FUND LIMITED		8.627	0,033%	L1
ARROWSTREET CLARENDON TRUST FUND		11.357	0,043%	L1
ARROWSTREET COLLECTIVE INVESTMENT TRUST		12.470	0,047%	L1
ARROWSTREET DEVELOPED MARKET ALPHA EXTENSION TRUST FUND		14.008	0,053%	L1
ARROWSTREET EAFE ALPHA-EXTENSION TRUST FUND		1.145	0,004%	L1
ARROWSTREET GLOBAL EQUITY ACWI TRUST FUND		2.700	0,010%	L1
ARROWSTREET GLOBAL SMALL COMPANIES FUND		2.849	0,011%	L1
ARROWSTREET INTERNATIONAL EQUITY ACWI EX US TRUST FUND		5.538	0,021%	L1
ARROWSTREET INTERNATIONAL EQUITY EAFE ALPHA EXTENSION FUND L THE CORPORATION TRUST COMPANY CORPORATION TRUST		22.311	0,084%	L1
ARROWSTREET INTERNATIONAL EQUITY EAFE TRUST FUND		1.202	0,005%	L1
ARROWSTREET INTL EQUITY ALPHA EXTN INTL TRADING		1.145	0,004%	L1
ARROWSTREET US GROUP TRUST		12.801	0,048%	L1
ARROWSTREET US GROUP TRUST - ARROWSTREET GLOBAL EQUITY - ALP		57.121	0,216%	L1
ARROWSTREET US GROUP TRUST-ARROWSTREET GLOBAL EQUITY-ALPHA E		23.905	0,090%	L1
ARROWSTREET WORLD SMALL CAP EQUITY ALPHA EXTENSION FUND (CAYMAN) LIMITED		2.658	0,010%	L1
AS CAP GBL AC AEF CAY NON FLIP		14.210	0,054%	L1
AVANTIS CIBC INTERNATIONAL EQUITY ETF		50	0,000%	L1
AVIVA INVESTORS FUNDS ACS - AI BALANCED LIFE FUND		90	0,000%	L1
AVIVA INVESTORS FUNDS ACS - AI BALANCED PENSION FUND		45	0,000%	L1
AVIVA INVESTORS FUNDS ACS - AI CAUTIOUS PENSION FUND		442	0,002%	L1
AVIVA INVESTORS FUNDS ACS - AI DISTRIBUTION LIFE FUND		1.698	0,006%	L1
AZ FUND 1 AZ ALLOCATION ITALIAN TREND		60.000	0,227%	L1
AZ FUND 1 AZ ALLOCATION PIR ITALIAN EXCELLENCE 70		100.000	0,378%	L1
AZ FUND 1-AZ ALLOCATION-ITALIAN LONG TERM OPPORTUNITIES		23.900	0,090%	L1
AZIMUT CAPITAL MANAGEMENT SGR SPA		9.700	0,037%	L1
AZTF - AZ EQUITY -SPACE		3.400	0,013%	L1
BLACKROCK FUND MANAGERS LTD		100	0,000%	L1
BLACKROCK GLOBAL FUNDS		100	0,000%	L1
BLACKROCK INSTITUTIONAL TRUST COMPANY, N.A. INVESTMENT FUNDS FOR EMPLOYEE BENEFIT TRUSTS		2.848	0,011%	L1
BLACKROCK LIFE LTD		396	0,001%	L1
BNYM MELLON CF SL ACWI EX-U.S. IMI FUND		350	0,001%	L1
BOARD OF PENSIONS OF THE EVANGELICAL LUTHERAN CHURCH IN AMER		800	0,003%	L1
CC&L ALTERNATIVE GLOBAL EQUITY FUND		2.280	0,009%	L1
CC&L Q 140/40 FUND.		1.232	0,005%	L1
CC&L Q EMERGING MARKETS EQUITY EXTENSION MASTER FUND LTD C/O CONYERS TRUST COMPANY (CAYMAN) LIMITED		6	0,000%	L1
CC&L Q GLOBAL EQUITY EXTENSION FUND.		3.433	0,013%	L1
CC&L Q GLOBAL SMALL CAP EQUITY FUND		28	0,000%	L1
CC&L Q MARKET NEUTRAL FUND		1.065	0,004%	L1
CC&L Q MARKET NEUTRAL FUND II.		148	0,001%	L1
CC&L Q WORLD EX-USA EQUITY EXTENSION MASTER FUND LTD.		3.369	0,013%	L1
CITY OF NEW YORK GROUP TRUST		164.209	0,620%	L1
CITY OF PHILADELPHIA PUBLIC EMPLOYEES RETIREMENT SYSTEM.		1.575	0,006%	L1
COGEFI PROSPECTIVE		11.000	0,042%	L1
COLLEGE RETIREMENT EQUITIES FUND		524	0,002%	L1
COLLEGES OF APPLIED ARTS AND TECHNOLOGY PENSIONPLAN		12.729	0,048%	L1

Anagrafica	CF/PI	Azioni	% su votanti	Voto
COLONIAL FIRST STATE INVESTMENTS LIMITED...		5.997	0.023%	L1
COLUMBIA GLOBAL OPPORTUNITIES FUND		5.105	0.019%	L1
COLUMBIA OVERSEAS CORE FUND		133.433	0.504%	L1
COLUMBIA TRUST OVERSEAS CORE FUND		2.351	0.009%	L1
COLUMBIA VARIABLE PORTFOLIO OVERSEAS CORE FUND, A SERIES OF COLUMBIA FUNDS VARIABLE SERIES TRUST II		517.645	1.955%	L1
CONNOR CLARK & LUNN COLLECTIVE INVESTMENT TRUST		450	0.002%	L1
CONNOR, CLARK & LUNN UCITS ICAV - CC&L Q EMERGING MARKETS EQUITY UCITS FUND		6.907	0.026%	L1
CONSTELLATION DEFINED CONTRIBUTION RETIREMENT PLAN TRUST		2.296	0.009%	L1
CONSTELLATION PENSION MASTER TRUST		2.498	0.009%	L1
CONTINENTAL SMALL SERIES THE CONTINENTAL SMALL COMPANY		133.497	0.504%	L1
CUSTODY BANK OF JAPAN, LTD. AS TRUSTEE FOR WCM SELECT GLOBAL GROWTH EQUITY MOHE		1.185.985	4.479%	L1
DEKA-MASTER-HAEK I		1.665	0.006%	L1
DELFIN S.A R.L.		1.747.473	6.599%	L1
DFA ALL COUNTRY EX US EQUITY MARKET SUBTRUST OF DFA GROUP TRUST		3.148	0.012%	L1
DIGITAL FUNDS STARS EUROPE		29.679	0.112%	L1
DIMENSIONAL INTERNATIONAL CORE EQUITY 2 ETF OF DIMENSIONAL E		1.393	0.005%	L1
DIVERSIFIED GLOBAL SHARE TRUST		2.319	0.009%	L1
DWS MULTI ASSET PIR FUND		10.000	0.038%	L1
EMERGENCY SERVICES SUPERANNUATION SCHEME		17.690	0.067%	L1
ENSIGN PEAK ADVISORS INC		69	0.000%	L1
EXELON CORPORATION DEFINED CONTRIBUTION RETIREMENT PLANS MASTER TRUST		6.193	0.023%	L1
EXELON CORPORATION PENSION MASTER RETIREMENT TRUST		1.968	0.007%	L1
FIAM GROUP TRUST FOR EMPLOYEE BENEFIT PLANS		152.210	0.575%	L1
FIAM SELECT INTERNATIONAL SMALL CAP EQUITY FUND, LLC		34.275	0.129%	L1
FIDELITY CONCORD STREET TRUST: FIDELITY SAI INTERNATIONAL S		10.654	0.040%	L1
FIDELITY INVESTMENT TRUST: FIDELITY SERIES SELECT INTERNATIO		21.683	0.082%	L1
FIDELITY MANAGEMENT AND RESEARCH COMPANY LLC		180	0.001%	L1
FIDELITY SALEM STREET TRUST: FIDELITY TOTAL INTERNATIONAL INDEX FUND		19.510	0.074%	L1
GOLDMAN SACHS FUNDS		710.791	2.684%	L1
GOLDMAN SACHS INSTITUTIONAL FUNDS PLC-GLOBAL EQUITY MARKET N		397	0.001%	L1
GOLDMAN SACHS MSCI WORLD PRIVATE EQUITY RETURN TRACKER ETF		41	0.000%	L1
GOLDMAN SACHS TRUST - GOLDMAN SACHS INTERNATIONAL SMALL CAP INSIGHTS FUND		423.023	1.598%	L1
GOVERNMENT PENSION INVESTMENT FUND		161.070	0.608%	L1
HSBC BANK PLC AS TRUSTEE OF STATE STREET AUT WORLD SMALL CAP INDEX EQUITY FUND		698	0.003%	L1
IN ORBIT SPA	14029441004	487.750	1.842%	L1
ING DIRECT SICAV		1.158	0.004%	L1
INTERNATIONAL CORE EQUITY PORTFOLIO OF DFA INVESTMENT DIMENSIONS GROUP INC		5.224	0.020%	L1
INTERNATIONAL MONETARY FUND		978	0.004%	L1
INTERNATIONAL PAPER COMPANY COMMINGLED INVESTMENT GROUP TRUST		50	0.000%	L1
INTERNATIONALE KAPITALANLAGEGESELLSCHAFT MBH ACTING FOR THE ACCOUNT OF AEZ AEA		74.284	0.281%	L1
INVESCO MARKETS II PUBLIC LIMITED COMPANY		11.533	0.044%	L1
INVESTERINGSFORENINGEN SPARINVEST		12.068	0.046%	L1
INVESTERINGSFORENINGEN SPARINVEST INDEX EUROPA SMALL CAP KL		1.628	0.006%	L1
ISHARES CORE MSCI EAFE ETF		262.231	0.990%	L1
ISHARES CORE MSCI EAFE IMI INDEX ETF		24.159	0.091%	L1
ISHARES CORE MSCI EUROPE ETF		20.689	0.078%	L1

Anagrafica	CF/PI	Azioni	% su votanti	Voto
ISHARES CORE MSCI INTERNATIONAL DEVELOPED MARKETS ETF		41.194	0,156%	L1
ISHARES CORE MSCI TOTAL INTERNATIONAL STOCK ETF		49.161	0,186%	L1
ISHARES II PUBLIC LIMITED COMPANY		100	0,000%	L1
ISHARES III PUBLIC LIMITED COMPANY		280	0,001%	L1
ISHARES MSCI EAFE SMALL-CAP ETF		147.568	0,557%	L1
ISHARES MSCI EUROPE IMI INDEX ETF		853	0,003%	L1
ISHARES MSCI EUROPE SMALL-CAP ETF		4.386	0,017%	L1
ISHARES MSCI WORLD SMALL-CAP ETF		2.461	0,009%	L1
ISHARES V PUBLIC LIMITED COMPANY		27.386	0,103%	L1
ISHARES VII PUBLIC LIMITED COMPANY		76.570	0,289%	L1
ITALIA ROBERTO		35.000	0,132%	L1
JHVIT INT'L SMALL CO TRUST JOHN HANCOCK INVESTMENT MANAGEMENT SERVICES LLC JHVIT INTERN		504	0,002%	L1
JNL MULTIMANAGER INTERNATIONAL SMALL CAP FUND		2.052	0,008%	L1
LEGALSUPER.		135.060	0,510%	L1
LEONARDO SPA	00401990585	9.030.483	34,103%	L1
LOS ANGELES COUNTY EMPLOYEES RETIREMENT ASSOCIATI		2.557	0,010%	L1
LOUISIANA STATE EMPLOYEES' RETIREMENT SYSTEM		701	0,003%	L1
LVIP DIMENSIONAL INTERNATIONAL CORE EQUITY FUND		695	0,003%	L1
M J MURDOCK CHARITABLE TRUST		15.185	0,057%	L1
MANULIFE INVESTMENT MANAGEMENT SYSTEMATIC INTERNATIONAL SMALL CAP EQUITY POOLE		5.614	0,021%	L1
MERCER NONUS CORE EQUITY FUND		46	0,000%	L1
MGI FUNDS PLC		26.290	0,099%	L1
MORAIN MASTER FUND LP C/O ALPHA WAVE GLOBAL LP ACTING AS IA		90.441	0,342%	L1
MORGAN STANLEY 401K PLAN.		16.850	0,064%	L1
NATIONAL RAILROAD RETIREMENT INVESTMENT TRUST		4.905	0,019%	L1
NATIXIS INTERNATIONAL FUNDS (LUX) I		311.560	1,177%	L1
NORTH ATLANTIC STATES CARPENTERS PENSION FUND		10	0,000%	L1
NORTHERN TRUST COMMON ALL COUNTRY WORLD EX-US INVESTABLE MAR		1.170	0,004%	L1
NORTHERN TRUST INVESTMENTS COLLECTIVE FUNDS TRUST		29.610	0,112%	L1
NS PENSION PUBLIC EQUITY FUND		17.700	0,067%	L1
OLD WESTBURY SMALL AND MID CAP STRATEGIES FUND.		128.816	0,486%	L1
ONEMARKETS ITALY ICAV		26.750	0,101%	L1
ONEMARKETS MULTI ASSET VALUE FUND		430.829	1,627%	L1
ONEPATH GLOBAL SHARES - SMALL CAP (UNHEDGED) INDEX POOL		431	0,002%	L1
ORANGE COUNTY EMPLOYEES RETIREMENT SYSTEM		18.697	0,071%	L1
PARAMETRIC INTERNATIONAL EQUITYFUND		32	0,000%	L1
PENSION BENEFIT GUARANTY CORPORATION		1.149	0,004%	L1
PLENISFER INVESTMENTS SICAV		890.756	3,364%	L1
POINT72 ASSOCIATES LLC C/O FINSCO LIMITED		897	0,003%	L1
POLICE AND FIREMEN'S RETIREMENTSYSTEM OF NEW JERSEY		13.696	0,052%	L1
PROCURE SPACE ETF		192.575	0,727%	L1
PUBLIC EMPLOYEES RETIREMENT ASSOCIATION OF NEW MEXICO		2.587	0,010%	L1
PUBLIC EMPLOYEES' RETIREMENT SYSTEM OF MISSISSIPPI		11.929	0,045%	L1
PUBLIC EMPLOYEES RETIREMENT SYSTEM OF OHIO		33.817	0,128%	L1
RBC HOLDING SRL	01587510528	432.481	1,633%	L1
REGIME DE RENTES DU MOUVEMENT DESJARDINS		4.892	0,018%	L1
ROUNDHILL SPACE & TECHNOLOGY ETF		11.533	0,044%	L1
SACRAMENTO COUNTY EMPLOYEES RETIREMENT SYSTEM		4.718	0,018%	L1
SCHOOL EMPLOYEES RETIREMENT SYSTEM OF OHIO		15.505	0,059%	L1
SCHRODER DIVERSIFIED GROWTH FUND		7.590	0,029%	L1
SCHRODER INTERNATIONAL SELECTION FUND		41.712	0,158%	L1
SCHRODER MANAGED BALANCED FUND		18.785	0,071%	L1
SCHRODER PENSION MANAGEMENT LIMITED		20.517	0,077%	L1
SCHRODER SUSTAINABLE FUTURE MULTI-ASSET FUND		11.717	0,044%	L1

Anagrafica	CF/PI	Azioni	% su votanti	Voto
SOUTHERN CALIFORNIA UNITED FOOD AND COMMERCIAL WORKERS UNIONS AND FOOD EMPLOYERS JOINT PENSION		9.618	0,036%	L1
SPARTAN GROUP TRUST FOR EMPLOYEE BENEFIT PLANS.		5.704	0,022%	L1
SPDR PORTFOLIO EUROPE ETF		81	0,000%	L1
SPDR S&P INTERNATIONAL SMALL CAP ETF		1.004	0,004%	L1
SSB MSCI ACWI EX USA IMI SCREENED NONLENDING COMMON TRUST FUND		5.368	0,020%	L1
SSB MSCI EAFE SMALL CAP INDEX SECURITIES LENDING COMMON FND		8.112	0,031%	L1
SSGA SPDR ETFS EUROPE I PUBLIC LIMITED COMPANY		1.716	0,006%	L1
SSGA SPDR ETFS EUROPE II PUBLIC LIMITED COMPANY		17.734	0,067%	L1
SST GLOB ADV TAX EXEMPT RETIREMENT PLANS		40.554	0,153%	L1
STATE OF ALASKA RETIREMENT AND BENEFITS PLANS		499	0,002%	L1
STATE OF NEW JERSEY COMMON PENSION FUND D		21.997	0,083%	L1
STATE OF WISCONSIN INVESTMENT BOARD		1	0,000%	L1
STATE TEACHERS RETIREMENT SYSTEM OF OHIO		3.502	0,013%	L1
STICHTING BPL PENSIOEN		3.209	0,012%	L1
TAIWAN COOPERATIVE BANK MST CUST SCHRODER ALL CYCLE GROWTH FND		1.514	0,006%	L1
TEACHER RETIREMENT SYSTEM OF TEXAS		3.912	0,015%	L1
TEACHERS' RETIREMENT SYSTEM OF THE CITY OF NEW YORK		1.295	0,005%	L1
TEACHERS' RETIREMENT SYSTEM OF THE STATE OF ILLINOIS		1.170	0,004%	L1
TENNESSEE CONSOLIDATED RETIREMENT SYSTEM		10.982	0,041%	L1
TEXAS MUNICIPAL RETIREMENT SYSTEM		401	0,002%	L1
THE BANK OF NEW YORK MELLON EMPLOYEE BENEFIT COLLECTIVE INVESTMENT FUND PLAN		654	0,002%	L1
THE BARCLAYS BANK UK RETIREMENT FUND		790	0,003%	L1
THE CLEVELAND CLINIC FOUNDATION		18.493	0,070%	L1
THE MASTER TRUST BANK OF JAPAN, LTD. RE: TMAM SPACE RELATED EQUITY MOTHER FUND		658.676	2,487%	L1
THE METHODIST HOSPITAL		2.424	0,009%	L1
THRIFT SAVINGS PLAN		143.325	0,541%	L1
TWO SIGMA EQUITY RISK PREMIA PORTFOLIO LLC		45.000	0,170%	L1
UNISUPER		2.025	0,008%	L1
VANGUARD INTERNATIONAL SMALL COMPANIES INDEX FUND		10.363	0,039%	L1
VANGUARD INVESTMENT SERIES PUBLIC LIMITED COMPANY		24.546	0,093%	L1
VERDIPAPIRFONDET KLP AKSJEGLOBAL SMALL CAP INDEKS		165	0,001%	L1
VERIZON MASTER SAVINGS TRUST		1	0,000%	L1
VIRGINIA RETIREMENT SYSTEM		1	0,000%	L1
VOYA MULTI-MANAGER INTERNATIONAL SMALL CAP FUND		5.271	0,020%	L1
VP BANK FUTURE INDUSTRY FUND		23.220	0,088%	L1
WASHINGTON STATE INVESTMENT BOARD		14.399	0,054%	L1
WCM INTERNATIONAL SMALL CAP		232.827	0,879%	L1
WCM SELECT DEVELOPED COUNTRY GROWTH EQUITY MOTHER FUND		116.051	0,438%	L1
WCM SELECT GLOBAL GROWTH FUND		307	0,001%	L1
XTRACKERS		33.111	0,125%	L1
XTRACKERS (IE) PUBLIC LIMITED COMPANY		211	0,001%	L1
XTRACKERS EUROPE DEFENSE TECHNOLOGIES ETF		1.017	0,004%	L1
XTRACKERS MSCI EUROZONE HEDGED EQUITY ETF		384	0,001%	L1
AHL STATARB MASTER LIMITED C/O CITCO TRUSTEES (CAYMAN) LIMITED		2.627	0,010%	L2
ALLIANZ AZIONI ITALIA ALL STARS LL STARS		55.000	0,208%	L2
ALLIANZ ITALIA 50 SPECIAL		4.000	0,015%	L2
AMUNDI CRESCITA ITALIA		23.000	0,087%	L2
AMUNDI INDEX EUROPE EX UK SMALL		1.580	0,006%	L2
AMUNDI MSCI GLOBAL SMALL CAP OECD EX USA		436	0,002%	L2
AMUNDI SELEZIONE ATTIVA ITALIA		80.178	0,303%	L2
AMUNDI SGR SPA/AMUNDI SVILUPPO ATTIVO ITALIA		250.765	0,947%	L2
AMUNDI STOXX EUROPE DEFENSE		73.572	0,278%	L2

Anagrafica	CF/PI	Azioni	% su votanti	Voto
ARCA AZIONI ITALIA		24.489	0,092%	L2
ARCA ECONOMIA REALE BILANCIATO ITALIA 55		1.720	0,006%	L2
ARCA ECONOMIA REALE EQUITY ITALIA		319.793	1,208%	L2
ATLAS DIVERSIFIED MASTER FUND LTD. C/O MAPLES CORPORATE SERVICES LIMITED		1.242	0,005%	L2
AUSTRALIAN RETIREMENT TRUST		871	0,003%	L2
BAM MASTER (GCM)		32.592	0,123%	L2
BLUEPEARL MAP I LP.		7.609	0,029%	L2
BNP PARIBAS EASY - BLOOMBERG EUROPE DEFENSE		66.302	0,250%	L2
BNPP MODERATE - FOCUS ITALIA		7.757	0,029%	L2
BRIDGEWATER BLUE PEAK FUND, LP		1.482	0,006%	L2
BRIDGEWATER PURE ALPHA TRADING CO (GCM)		1.033	0,004%	L2
BW PASPG, LTD.		3.158	0,012%	L2
BW-M PA 24, LTD.-INTL TRADING		1.963	0,007%	L2
BWTA TRADING FUND II (ALPHA), LP C/O MAPLES CORPORATE SERVICES LTD		661	0,002%	L2
CA VITA PIR AZ		7.840	0,030%	L2
CA VITA PIR BIL		9.725	0,037%	L2
CALIFORNIA STATE TEACHERS' RETIREMENT SYSTEM		43.205	0,163%	L2
CATERPILLAR INC. GROUP INSURANCE PLAN TRUST.		5.690	0,021%	L2
CATERPILLAR INC. MASTER RETIREMENT TRUST		42.737	0,161%	L2
CATERPILLAR INVESTMENT TRUST.		74.243	0,280%	L2
CHALLENGE FUNDS CHALLENGE ITALIAN EQUITY		29.700	0,112%	L2
CREDIT SUISSE INDEX FUND (LUX)		13.117	0,050%	L2
ECHIQUEUR FUND - ECHIQUEUR SPACE		215.869	0,815%	L2
EDR SICAV EQUITY EURO SOLVE		18.066	0,068%	L2
EDR SICAV EUROPEAN CATALYSTS		14.430	0,054%	L2
EDR SICAV GLOBAL RESILIENCE		30.807	0,116%	L2
EDR SICAV MISSION EUROPA		8.865	0,033%	L2
EURIZON AZIONI ITALIA		40.060	0,151%	L2
EURIZON FUND		33.751	0,127%	L2
EURIZON PIR ITALIA AZIONI		1.200	0,005%	L2
EURIZON PROGETTO ITALIA 40		5.900	0,022%	L2
EURIZON PROGETTO ITALIA 70		11.000	0,042%	L2
EURIZON STEP 70 PIR ITALIA GIUGNO 2027		7.625	0,029%	L2
EWP PA FUND LTD (1TR)		2.882	0,011%	L2
FEDERATED HERMES INTERNATIONAL SMALL-MID COMPANY FUND		63.875	0,241%	L2
FIDEURAM ITALIA		4.700	0,018%	L2
FIDEURAM PIANO AZIONI ITALIA		125.456	0,474%	L2
FIDEURAM PIANO BILANCIATO ITALIA 30		9.598	0,036%	L2
FIDEURAM PIANO BILANCIATO ITALIA 50		31.919	0,121%	L2
FONDITALIA		112.000	0,423%	L2
FORD PENSION UNIVERSAL		5.516	0,021%	L2
FOVERUKA PENSION UNIVERSAL		2.541	0,010%	L2
GAM STAR FUND PLC		150.328	0,568%	L2
GENERALI FUTURE LEADERS ITALIA		87.900	0,332%	L2
GENERALI ITALIA SPA		25.000	0,094%	L2
GLOBAL ADVANTAGE FUNDS		10.000	0,038%	L2
GREENWOOD BUILDERS FUND II, LP		221.000	0,835%	L2
HSBC EE EURO PME		3.009	0,011%	L2
HSBC EURO PME		16.389	0,062%	L2
IG MACKENZIE GLOBAL SCIENCE AND TECHNOLOGY FUND		17.236	0,065%	L2
INDIANA PUBLIC RETIREMENT SYSTEM		1	0,000%	L2
INSTITUTIONAL SOLUTIONS FUND FCP-SIF		2.911	0,011%	L2
INTERFUND SICAV		4.200	0,016%	L2
INVESTITORI EUROPA		4.180	0,016%	L2
INVESTITORI FLESSIBILE		12.300	0,046%	L2
INVESTITORI PIAZZA AFFARI		17.900	0,068%	L2
KAIROS INTERNATIONAL SICAV - MADE IN ITALY		4.469	0,017%	L2

Anagrafica	CF/PI	Azioni	% su votanti	Voto
LAST-LORD ABBETT INTERNATIONAL OPPORTUNITIES FUND		104.622	0,395%	L2
LEADERSEL PMI		4.732	0,018%	L2
LEGAL & GENERAL ICAV.		6.168	0,023%	L2
LEGAL AND GENERAL ASSURANCE (PENSIONS MANAGEMENT) LIMITED		15.329	0,058%	L2
LEGAL AND GENERAL UCITS ETF PLC		1.797	0,007%	L2
LORD ABBETT INTERNATIONAL SMALLCAP TRUST		49.250	0,186%	L2
LUX IM SPACE AND DEFENSE		32.053	0,121%	L2
MEDIOLANUM FLESSIBILE FUTURO ITALIA		142.329	0,537%	L2
MEDIOLANUM FLESSIBILE SVILUPPO ITALIA		23.601	0,089%	L2
MERCER QIF COMMON CONTRACTUAL FUND		10.584	0,040%	L2
MERCER QIF FUND PLC		9.806	0,037%	L2
MF INTERNATIONAL FUND LLC		3.930	0,015%	L2
MH EDAM DIVERSIFIE		18.282	0,069%	L2
MI GAM FUNDS MI GAM CONTINENTALEUROPEAN EQUITY		1.607	0,006%	L2
MULTI UNITS FRANCE - AMUNDI		30.008	0,113%	L2
MULTI UNITS LUXEMBOURG - AMUND		131	0,000%	L2
NEUBERGER BERMAN INTERNATIONAL EQUITY FUND		246.296	0,930%	L2
NEUBERGER BERMAN INVESTMENT FUNDS PLC		255.468	0,965%	L2
NEUBERGER BERMAN TRUST COMPANY N.A. COLLECTIVE INVESTMENT TRUST		37.766	0,143%	L2
PENSION BENEFIT GUARANTY CORPORATION		158.547	0,599%	L2
POLLUX		1.030	0,004%	L2
PROJECT 121/160-70 (P)		1.370	0,005%	L2
PUBLIC EMPLOYEES RETIREMENT ASSOCIATION OF COLORADO		9.871	0,037%	L2
SCHWAB INTERNATIONAL OPPORTUNITIES FUND		33.949	0,128%	L2
SEI INSTITUTIONAL INTERNATIONAL TRUST INTERNATIONAL EQUITY FUND		16.393	0,062%	L2
SEI INSTITUTIONAL INVESTMENTS TRUST WORLD EQUITY EX-US FUND		18.674	0,071%	L2
STATE OF ALASKA RETIREMENT AND BENEFITS PLANS		828	0,003%	L2
STICHTING BEDRIJFSTAKPENSIOENFONDS VOOR DE BOUWNIJVERHEID		1.513	0,006%	L2
STICHTING PENSIOENFONDS VOOR DE WONINGCORPORATIES		634	0,002%	L2
TAGES INTERNATIONAL FUNDS ICAV		14.789	0,056%	L2
THE NORTH CAROLINA SUPPLEMENTAL RETIREMENT PLANS GROUP TRUST		85.425	0,323%	L2
THE STATE OF CONNECTICUT, ACTING THROUGH ITS TREASURER		8.962	0,034%	L2
TREASURER OF THE STATE OF NORTH CAROLINA EQUITY INVESTMENT FUND POOLED TRUST		8.577	0,032%	L2
UBS FUND MANAGEMENT (SWITZERLAND) AG.		22.939	0,087%	L2
UBS LUX FUND SOLUTIONS		47.127	0,178%	L2
UI-FONDS BAV RBI AKTIEN		5.383	0,020%	L2
UNIVERSAL-INVESTMENT-GESELLSCHAFT MBH ON BEHALF OF EPOTIF MASTERFONDS		523	0,002%	L2
UNIVERSAL-INVESTMENT-GESELLSCHAFT MBH ON BEHALF OF STBV-NW-UNIVERSAL-FONDS		1.875	0,007%	L2
UNIVERSAL-INVESTMENT-GESELLSCHAFT MBH ON BEHALF OF VE-UNIVERSAL-FONDS		25.000	0,094%	L2
UTAH STATE RETIREMENT SYSTEMS		5.218	0,020%	L2
VANECK UCITS ETFs PLC		873.384	3,298%	L2
MARSHALL WACE INVESTMENT STRATEGIES - EUREKA FUND C/O MARSHALL WACE LLP		54.927	0,207%	C
MARSHALL WACE MASTER FDS SPC SP ALPHA PLUS FD AC		3.635	0,014%	C
MARSHALL WACE MASTER FUNDS SPC - SP ALPHA PLUS FUND		15.930	0,060%	C
SYMPHONIA AZIONARIO SMALL CAP ITALIA		36.750	0,139%	A
EPSSENS ACTIONS PME ETI		10.961	0,041%	NV

Totale votanti

26.480.144

100%

Legenda

Anagrafica	CF/PI	Azioni	% su votanti	Voto
F - Favorevole				
C - Contrario				
A - Astenuto				
Lx - Lista x				
NV - Non Volante				
NE - Non Espresso				

AVIO S.p.A.
Assemblea ordinaria
28 aprile 2026

Punto 4.3

Nomina del Collegio Sindacale per gli esercizi 2026-2028. Deliberazioni inerenti e conseguenti. Determinazione del compenso dei componenti il Collegio Sindacale.

	n. azioni	% azioni rappresentate in assemblea	% del Capitale Sociale
Quorum costitutivo assemblea	26.480.144	100%	56,594%
Azioni per le quali il RD dispone di istruzioni per l'OdG in votazione (quorum deliberativo):	26.480.144	100,000%	56,594%
Azioni per le quali il RD non dispone di istruzioni:	0	0,000%	0,000%

	n. azioni	% partecipanti al voto	% del Capitale Sociale
Favorevole	26.402.733	99,708%	56,429%
Contrario	10.961	0,041%	0,023%
Astenuto	66.450	0,251%	0,142%
Non Votante	0	0,000%	0,000%
Totali	26.480.144	100,000%	56,594%



SPAZIO ANNULLATO

AVIO S.p.A.

Assemblea ordinaria


28 aprile 2026

Punto 4.3

Nomina del Collegio Sindacale per gli esercizi 2026-2028. Deliberazioni inerenti e conseguenti. Determinazione del compenso dei componenti il Collegio Sindacale.

Elenco dei partecipanti alla votazione per il tramite del Rappresentante Designato Monte Titoli S.p.A. nella persona della Dott.ssa Veronica Zappone

Anagrafica	CF/PI	Azioni	% su votanti	Voto
1199SEIU HEALTH CARE EMPLOYEES PENSION FUND		8.535	0,032%	F
ACADIAN ALL COUNTRY WORLD EX U.S. EQUITY EXTENSION FUND A S		7.064	0,027%	F
ACADIAN GLOBAL ALL-COUNTRY EX-U.S. EX-CHINA EQUITY DYNAMIC E MAPLES CORPORATE SERVICES LIMITED		5.686	0,021%	F
ACADIAN GLOBAL EQUITY ABSOLUTE RETURN FUND LLC CO ACADIAN ASSET MANAGEMENT. LLC		1.369	0,005%	F
ACADIAN GLOBAL EQUITY EXTENSION MASTER FUND		617	0,002%	F
ACADIAN INTERNATIONAL SMALL CAP FUND		114.130	0,431%	F
ACADIAN INTERNATIONAL SMALL-CAP EQUITY CIT		42.534	0,161%	F
ACADIAN NON-U.S. SMALL-CAP EQUITY EXTENSION FUND LLC C/O ACADIAN ASSET MANAGEMENT LLC ACTING AS FUND MANAGER		17.998	0,068%	F
ACADIAN NON-US MICROCAP EQUITY FUND, LLC		10.327	0,039%	F
ADVANCED SERIES TRUST- AST GLOBAL BOND PORTFOLIO		22.442	0,085%	F
AHL STATARB MASTER LIMITED C/O CITCO TRUSTEES (CAYMAN) LIMITED		2.627	0,010%	F
A-IPO FUND		12.000	0,045%	F
ALABAMA TRUST FUND		4.174	0,016%	F
ALASKA PERMANENT FUND CORPORATION		1.846	0,007%	F
ALLIANZ AZIONI ITALIA ALL STARS LL STARS		55.000	0,208%	F
ALLIANZ ITALIA 50 SPECIAL		4.000	0,015%	F
AMERICAN CENTURY ETF TRUST-AVANTIS INTERNATIONAL EQUITY ETF		14.163	0,053%	F
AMERICAN CENTURY ETF TRUST-AVANTIS INTERNATIONAL EQUITY FUND		50	0,000%	F
AMERICAN CENTURY ETF TRUST-AVANTIS INTERNATIONAL SMALL CAP EQUITY ETF		1.002	0,004%	F
AMERICAN CENTURY ICAV		17	0,000%	F
AMUNDI CRESCITA ITALIA		23.000	0,087%	F
AMUNDI INDEX EUROPE EX UK SMALL		1.580	0,006%	F
AMUNDI MSCI GLOBAL SMALL CAP OECD EX USA		436	0,002%	F
AMUNDI SELEZIONE ATTIVA ITALIA		80.178	0,303%	F
AMUNDI SGR SPA/AMUNDI SVILUPPO ATTIVO ITALIA		250.765	0,947%	F
AMUNDI STOXX EUROPE DEFENSE		73.572	0,278%	F
ANTHILIA ELTIF ECONOMIA REALE ITALIA		16.000	0,060%	F
ANTHILIA MUST		17.000	0,064%	F
ANTHILIA SMALL CAP ITALIA		15.000	0,057%	F
APERTURE INVESTORS SICAV		183.250	0,692%	F
AQR INTERNATIONAL SMALL CAP EQUITY FUND LP		580	0,002%	F
ARCA AZIONI ITALIA		24.489	0,092%	F



Anagrafica	CF/PI	Azioni	% su votanti	Voto
ARCA ECONOMIA REALE BILANCIATO ITALIA 55		1.720	0,006%	F
ARCA ECONOMIA REALE EQUITY ITALIA		319.793	1,208%	F
ARIZONA STATE RETIREMENT SYSTEM		503	0,002%	F
ARROWST CAP GBL EQ LS NON FLIP		17.777	0,067%	F
ARROWSTREET (CANADA) GLOBAL ACWI150 ALPHA EXTENSION FUND I		27.182	0,103%	F
ARROWSTREET (CANADA) GLOBAL ALL-COUNTRY FUND I		1.095	0,004%	F
ARROWSTREET (CANADA) GLOBAL WORLD SMALL CAP FUND II		1.384	0,005%	F
ARROWSTREET (DELAWARE) ALPHA EXTENSION FUND L.P..		53.474	0,202%	F
ARROWSTREET (DELAWARE) L/S FUNDL.P.		5.309	0,020%	F
ARROWSTREET CAPITAL COPLEY FUNDLIMITED		8.657	0,033%	F
ARROWSTREET CAPITAL ESG GLOBAL EQUITY LONG/SHORT FUND LIMITED		12.197	0,046%	F
ARROWSTREET CAPITAL EXETER FUNDLIMITED		903	0,003%	F
ARROWSTREET CAPITAL GLOBAL ALL COUNTRY ALPHA EXTENSION FUND		58.218	0,220%	F
ARROWSTREET CAPITAL GLOBAL EQUITY ALPHA EXTENSION FUND LIMIT.		70.696	0,267%	F
ARROWSTREET CAPITAL GLOBAL EQUITY ALPHA EXTENSION FUND LIMITED		33.976	0,128%	F
ARROWSTREET CAPITAL GLOBAL EQUITY LONG/SHORT FUND LIMITED		8.627	0,033%	F
ARROWSTREET CLARENDON TRUST FUND		11.357	0,043%	F
ARROWSTREET COLLECTIVE INVESTMENT TRUST		12.470	0,047%	F
ARROWSTREET DEVELOPED MARKET ALPHA EXTENSION TRUST FUND		14.008	0,053%	F
ARROWSTREET EAFE ALPHA-EXTENSION TRUST FUND		1.145	0,004%	F
ARROWSTREET GLOBAL EQUITY ACWI TRUST FUND		2.700	0,010%	F
ARROWSTREET GLOBAL SMALL COMPANIES FUND		2.849	0,011%	F
ARROWSTREET INTERNATIONAL EQUITY ACWI EX US TRUST FUND		5.538	0,021%	F
ARROWSTREET INTERNATIONAL EQUITY EAFE ALPHA EXTENSION FUND L THE CORPORATION TRUST COMPANY CORPORATION TRUST		22.311	0,084%	F
ARROWSTREET INTERNATIONAL EQUITY EAFE TRUST FUND		1.202	0,005%	F
ARROWSTREET INTL EQUITY ALPHA EXTN INTL TRADING		1.145	0,004%	F
ARROWSTREET US GROUP TRUST		12.801	0,048%	F
ARROWSTREET US GROUP TRUST - ARROWSTREET GLOBAL EQUITY - ALP		57.121	0,216%	F
ARROWSTREET US GROUP TRUST-ARROWSTREET GLOBAL EQUITY-ALPHA E		23.905	0,090%	F
ARROWSTREET WORLD SMALL CAP EQUITY ALPHA EXTENSION FUND (CAYMAN) LIMITED		2.658	0,010%	F
AS CAP GBL AC AEF CAY NON FLIP		14.210	0,054%	F
ATLAS DIVERSIFIED MASTER FUND LTD. C/O MAPLES CORPORATE SERVICES LIMITED		1.242	0,005%	F
AUSTRALIAN RETIREMENT TRUST		871	0,003%	F
AVANTIS CIBC INTERNATIONAL EQUITY ETF		50	0,000%	F
AVIVA INVESTORS FUNDS ACS - AI BALANCED LIFE FUND		90	0,000%	F
AVIVA INVESTORS FUNDS ACS - AI BALANCED PENSION FUND		45	0,000%	F
AVIVA INVESTORS FUNDS ACS - AI CAUTIOUS PENSION FUND		442	0,002%	F
AVIVA INVESTORS FUNDS ACS - AI DISTRIBUTION LIFE FUND		1.698	0,006%	F
AZ FUND 1 AZ ALLOCATION ITALIAN TREND		60.000	0,227%	F
AZ FUND 1 AZ ALLOCATION PIR ITALIAN EXCELLENCE 70		100.000	0,378%	F
AZ FUND 1-AZ ALLOCATION-ITALIAN LONG TERM OPPORTUNITIES		23.900	0,090%	F
AZIMUT CAPITAL MANAGEMENT SGR SPA		9.700	0,037%	F
AZTF - AZ EQUITY -SPACE		3.400	0,013%	F
BAM MASTER (GCM)		32.592	0,123%	F
BLACKROCK FUND MANAGERS LTD		100	0,000%	F
BLACKROCK GLOBAL FUNDS		100	0,000%	F
BLACKROCK INSTITUTIONAL TRUST COMPANY, N.A. INVESTMENT FUNDS FOR EMPLOYEE BENEFIT TRUSTS		2.848	0,011%	F

Anagrafica	CF/PI	Azioni	% su votanti	Voto
BLACKROCK LIFE LTD		396	0,001%	F
BLUEPEARL MAP I LP.		7.609	0,029%	F
BNP PARIBAS EASY - BLOOMBERG EUROPE DEFENSE		66.302	0,250%	F
BNPP MODERATE - FOCUS ITALIA		7.757	0,029%	F
BNYM MELLON CF SL ACWI EX-U.S. IMI FUND		350	0,001%	F
BOARD OF PENSIONS OF THE EVANGELICAL LUTHERAN CHURCH IN AMER		800	0,003%	F
BRIDGEWATER BLUE PEAK FUND, LP		1.482	0,006%	F
BRIDGEWATER PURE ALPHA TRADING CO (GCM)		1.033	0,004%	F
BW PASPG, LTD.		3.158	0,012%	F
BW-M PA 24, LTD.-INTL TRADING		1.963	0,007%	F
BWTA TRADING FUND II (ALPHA), LP C/O MAPLES CORPORATE SERVICES LTD		661	0,002%	F
CA VITA PIR AZ		7.840	0,030%	F
CA VITA PIR BIL		9.725	0,037%	F
CALIFORNIA STATE TEACHERS' RETIREMENT SYSTEM		43.205	0,163%	F
CATERPILLAR INC. GROUP INSURANCE PLAN TRUST.		5.690	0,021%	F
CATERPILLAR INC. MASTER RETIREMENT TRUST		42.737	0,161%	F
CATERPILLAR INVESTMENT TRUST.		74.243	0,280%	F
CC&L ALTERNATIVE GLOBAL EQUITY FUND		2.280	0,009%	F
CC&L Q 140/40 FUND.		1.232	0,005%	F
CC&L Q EMERGING MARKETS EQUITY EXTENSION MASTER FUND LTD C/O CONYERS TRUST COMPANY (CAYMAN) LIMITED		6	0,000%	F
CC&L Q GLOBAL EQUITY EXTENSION FUND.		3.433	0,013%	F
CC&L Q GLOBAL SMALL CAP EQUITY FUND		28	0,000%	F
CC&L Q MARKET NEUTRAL FUND		1.065	0,004%	F
CC&L Q MARKET NEUTRAL FUND II.		148	0,001%	F
CC&L Q WORLD EX-USA EQUITY EXTENSION MASTER FUND LTD.		3.369	0,013%	F
CITY OF NEW YORK GROUP TRUST		164.209	0,620%	F
CITY OF PHILADELPHIA PUBLIC EMPLOYEES RETIREMENT SYSTEM.		1.575	0,006%	F
COGEFI PROSPECTIVE		11.000	0,042%	F
COLLEGE RETIREMENT EQUITIES FUND		524	0,002%	F
COLLEGES OF APPLIED ARTS AND TECHNOLOGY PENSIONPLAN		12.729	0,048%	F
COLONIAL FIRST STATE INVESTMENTS LIMITED...		5.997	0,023%	F
COLUMBIA GLOBAL OPPORTUNITIES FUND		5.105	0,019%	F
COLUMBIA OVERSEAS CORE FUND		133.433	0,504%	F
COLUMBIA TRUST OVERSEAS CORE FUND		2.351	0,009%	F
COLUMBIA VARIABLE PORTFOLIO OVERSEAS CORE FUND, A SERIES OF COLUMBIA FUNDS VARIABLE SERIES TRUST II		517.645	1,955%	F
CONNOR CLARK & LUNN COLLECTIVE INVESTMENT TRUST		450	0,002%	F
CONNOR, CLARK & LUNN UCITS ICAV - CC&L Q EMERGING MARKETS EQUITY UCITS FUND		6.907	0,026%	F
CONSTELLATION DEFINED CONTRIBUTION RETIREMENT PLAN TRUST		2.296	0,009%	F
CONSTELLATION PENSION MASTER TRUST		2.498	0,009%	F
CONTINENTAL SMALL SERIES THE CONTINENTAL SMALL COMPANY		133.497	0,504%	F
CREDIT SUISSE INDEX FUND (LUX)		13.117	0,050%	F
CUSTODY BANK OF JAPAN, LTD. AS TRUSTEE FOR WCM SELECT GLOBAL GROWTH EQUITY MOTHE		1.185.985	4,479%	F
DEKA-MASTER-HAEK I		1.665	0,006%	F
DELFIN S.A R.L.		1.747.473	6,599%	F
DFA ALL COUNTRY EX US EQUITY MARKET SUBTRUST OF DFA GROUP TRUST		3.148	0,012%	F
DIGITAL FUNDS STARS EUROPE		29.679	0,112%	F
DIMENSIONAL INTERNATIONAL CORE EQUITY 2 ETF OF DIMENSIONAL E		1.393	0,005%	F
DIVERSIFIED GLOBAL SHARE TRUST		2.319	0,009%	F
DWS MULTI ASSET PIR FUND		10.000	0,038%	F
ECHIQUIER FUND - ECHIQUIER SPACE		215.869	0,815%	F
EDR SICAV EQUITY EURO SOLVE		18.066	0,068%	F
EDR SICAV EUROPEAN CATALYSTS		14.430	0,054%	F

Anagrafica	CF/PI	Azioni	% su votanti	Voto
EDR SICAV GLOBAL RESILIENCE		30.807	0,116%	F
EDR SICAV MISSION EUROPA		8.865	0,033%	F
EMERGENCY SERVICES SUPERANNUATION SCHEME		17.690	0,067%	F
ENSIGN PEAK ADVISORS INC		69	0,000%	F
EURIZON AZIONI ITALIA		40.060	0,151%	F
EURIZON FUND		33.751	0,127%	F
EURIZON PIR ITALIA AZIONI		1.200	0,005%	F
EURIZON PROGETTO ITALIA 40		5.900	0,022%	F
EURIZON PROGETTO ITALIA 70		11.000	0,042%	F
EURIZON STEP 70 PIR ITALIA GIUGNO 2027		7.625	0,029%	F
EWP PA FUND LTD (1TR)		2.882	0,011%	F
EXELON CORPORATION DEFINED CONTRIBUTION RETIREMENT PLANS MASTER TRUST		6.193	0,023%	F
EXELON CORPORATION PENSION MASTER RETIREMENT TRUST		1.968	0,007%	F
FEDERATED HERMES INTERNATIONAL SMALL-MID COMPANY FUND		63.875	0,241%	F
FIAM GROUP TRUST FOR EMPLOYEE BENEFIT PLANS		152.210	0,575%	F
FIAM SELECT INTERNATIONAL SMALL CAP EQUITY FUND, LLC		34.275	0,129%	F
FIDELITY CONCORD STREET TRUST: FIDELITY SAI INTERNATIONAL S		10.654	0,040%	F
FIDELITY INVESTMENT TRUST: FIDELITY SERIES SELECT INTERNATIO		21.683	0,082%	F
FIDELITY MANAGEMENT AND RESEARCH COMPANY LLC		180	0,001%	F
FIDELITY SALEM STREET TRUST: FIDELITY TOTAL INTERNATIONAL INDEX FUND		19.510	0,074%	F
FIDEURAM ITALIA		4.700	0,018%	F
FIDEURAM PIANO AZIONI ITALIA		125.456	0,474%	F
FIDEURAM PIANO BILANCIATO ITALIA 30		9.598	0,036%	F
FIDEURAM PIANO BILANCIATO ITALIA 50		31.919	0,121%	F
FONDITALIA		112.000	0,423%	F
FORD PENSION UNIVERSAL		5.516	0,021%	F
FOVERUKA PENSION UNIVERSAL		2.541	0,010%	F
GAM STAR FUND PLC		150.328	0,568%	F
GENERALI FUTURE LEADERS ITALIA		87.900	0,332%	F
GENERALI ITALIA SPA		25.000	0,094%	F
GLOBAL ADVANTAGE FUNDS		10.000	0,038%	F
GOLDMAN SACHS FUNDS		710.791	2,684%	F
GOLDMAN SACHS INSTITUTIONAL FUNDS PLC-GLOBAL EQUITY MARKET N		397	0,001%	F
GOLDMAN SACHS MSCI WORLD PRIVATE EQUITY RETURN TRACKER ETF		41	0,000%	F
GOLDMAN SACHS TRUST - GOLDMAN SACHS INTERNATIONAL SMALL CAP INSIGHTS FUND		423.023	1,598%	F
GOVERNMENT PENSION INVESTMENT FUND		161.070	0,608%	F
GREENWOOD BUILDERS FUND II, LP		221.000	0,835%	F
HSBC BANK PLC AS TRUSTEE OF STATE STREET AUT WORLD SMALL CAP INDEX EQUITY FUND		698	0,003%	F
HSBC EE EURO PME		3.009	0,011%	F
HSBC EURO PME		16.389	0,062%	F
IG MACKENZIE GLOBAL SCIENCE AND TECHNOLOGY FUND		17.236	0,065%	F
IN ORBIT SPA	14029441004	487.750	1,842%	F
INDIANA PUBLIC RETIREMENT SYSTEM		1	0,000%	F
ING DIRECT SICAV		1.158	0,004%	F
INSTITUTIONAL SOLUTIONS FUND FCP-SIF		2.911	0,011%	F
INTERFUND SICAV		4.200	0,016%	F
INTERNATIONAL CORE EQUITY PORTFOLIO OF DFA INVESTMENT DIMENSIONS GROUP INC		5.224	0,020%	F
INTERNATIONAL MONETARY FUND		978	0,004%	F
INTERNATIONAL PAPER COMPANY COMMINGLED INVESTMENT GROUP TRUST		50	0,000%	F
INTERNATIONALE KAPITALANLAGEGESELLSCHAFT MBH ACTING FOR THE ACCOUNT OF AEZ AEA		74.284	0,281%	F
INVESCO MARKETS II PUBLIC LIMITED COMPANY		11.533	0,044%	F

Anagrafica	CF/PI	Azioni	% su votanti	Voto
INVESTERINGSFORENINGEN SPARINVEST		12.068	0,046%	F
INVESTERINGSFORENINGEN SPARINVEST INDEX EUROPA SMALL CAP KL		1.628	0,006%	F
INVESTITORI EUROPA		4.180	0,016%	F
INVESTITORI FLESSIBILE		12.300	0,046%	F
INVESTITORI PIAZZA AFFARI		17.900	0,068%	F
ISHARES CORE MSCI EAFE ETF		262.231	0,990%	F
ISHARES CORE MSCI EAFE IMI INDEX ETF		24.159	0,091%	F
ISHARES CORE MSCI EUROPE ETF		20.689	0,078%	F
ISHARES CORE MSCI INTERNATIONAL DEVELOPED MARKETS ETF		41.194	0,156%	F
ISHARES CORE MSCI TOTAL INTERNATIONAL STOCK ETF		49.161	0,186%	F
ISHARES II PUBLIC LIMITED COMPANY		100	0,000%	F
ISHARES III PUBLIC LIMITED COMPANY		280	0,001%	F
ISHARES MSCI EAFE SMALL-CAP ETF		147.568	0,557%	F
ISHARES MSCI EUROPE IMI INDEX ETF		853	0,003%	F
ISHARES MSCI EUROPE SMALL-CAP ETF		4.386	0,017%	F
ISHARES MSCI WORLD SMALL-CAP ETF		2.461	0,009%	F
ISHARES V PUBLIC LIMITED COMPANY		27.386	0,103%	F
ISHARES VII PUBLIC LIMITED COMPANY		76.570	0,289%	F
ITALIA ROBERTO		35.000	0,132%	F
JHVIT INT'L SMALL CO TRUST JOHN HANCOCK INVESTMENT MANAGEMENT SERVICES LLC JHVIT INTERN		504	0,002%	F
JNL MULTIMANAGER INTERNATIONAL SMALL CAP FUND		2.052	0,008%	F
KAIROS INTERNATIONAL SICAV - MADE IN ITALY		4.469	0,017%	F
LAST-LORD ABBETT INTERNATIONAL OPPORTUNITIES FUND		104.622	0,395%	F
LEADERSSEL PMI		4.732	0,018%	F
LEGAL & GENERAL ICAV.		6.168	0,023%	F
LEGAL AND GENERAL ASSURANCE (PENSIONS MANAGEMENT) LIMITED		15.329	0,058%	F
LEGAL AND GENERAL UCITS ETF PLC		1.797	0,007%	F
LEGALSUPER.		135.060	0,510%	F
LEONARDO SPA	00401990585	9.030.483	34,103%	F
LORD ABBETT INTERNATIONAL SMALLCAP TRUST		49.250	0,186%	F
LOS ANGELES COUNTY EMPLOYEES RETIREMENT ASSOCIATI		2.557	0,010%	F
LOUISIANA STATE EMPLOYEES' RETIREMENT SYSTEM		701	0,003%	F
LUX IM SPACE AND DEFENSE		32.053	0,121%	F
LVIP DIMENSIONAL INTERNATIONAL CORE EQUITY FUND		695	0,003%	F
M J MURDOCK CHARITABLE TRUST		15.185	0,057%	F
MANULIFE INVESTMENT MANAGEMENT SYSTEMATIC INTERNATIONAL SMALL CAP EQUITY POOLE		5.614	0,021%	F
MARSHALL WACE INVESTMENT STRATEGIES - EUREKA FUND C/O MARSHALL WACE LLP		54.927	0,207%	F
MARSHALL WACE MASTER FDS SPC SP ALPHA PLUS FD AC		3.635	0,014%	F
MARSHALL WACE MASTER FUNDS SPC - SP ALPHA PLUS FUND		15.930	0,060%	F
MEDIOLANUM FLESSIBILE FUTURO ITALIA		142.329	0,537%	F
MEDIOLANUM FLESSIBILE SVILUPPO ITALIA		23.601	0,089%	F
MERCER NONUS CORE EQUITY FUND		46	0,000%	F
MERCER QIF COMMON CONTRACTUAL FUND		10.584	0,040%	F
MERCER QIF FUND PLC		9.806	0,037%	F
MF INTERNATIONAL FUND LLC		3.930	0,015%	F
MGI FUNDS PLC		26.290	0,099%	F
MH EDAM DIVERSIFIE		18.282	0,069%	F
MI GAM FUNDS MI GAM CONTINENTALEUROPEAN EQUITY		1.607	0,006%	F
MORAIN MASTER FUND LP C/O ALPHA WAVE GLOBAL LP ACTING AS IA		90.441	0,342%	F
MORGAN STANLEY 401K PLAN.		16.850	0,064%	F
MULTI UNITS FRANCE - AMUNDI		30.008	0,113%	F
MULTI UNITS LUXEMBOURG - AMUND		131	0,000%	F
NATIONAL RAILROAD RETIREMENT INVESTMENT TRUST		4.905	0,019%	F
NATIXIS INTERNATIONAL FUNDS (LUX) I		311.560	1,177%	F

Anagrafica	CF/PI	Azioni	% su votanti	Voto
NEUBERGER BERMAN INTERNATIONAL EQUITY FUND		246.296	0,930%	F
NEUBERGER BERMAN INVESTMENT FUNDS PLC		255.468	0,965%	F
NEUBERGER BERMAN TRUST COMPANY N.A. COLLECTIVE INVESTMENT TRUST		37.766	0,143%	F
NORTH ATLANTIC STATES CARPENTERS PENSION FUND		10	0,000%	F
NORTHERN TRUST COMMON ALL COUNTRY WORLD EX-US INVESTABLE MAR		1.170	0,004%	F
NORTHERN TRUST INVESTMENTS COLLECTIVE FUNDS TRUST		29.610	0,112%	F
NS PENSION PUBLIC EQUITY FUND		17.700	0,067%	F
OLD WESTBURY SMALL AND MID CAP STRATEGIES FUND.		128.816	0,486%	F
ONEMARKETS ITALY ICAV		26.750	0,101%	F
ONEMARKETS MULTI ASSET VALUE FUND		430.829	1,627%	F
ONEPATH GLOBAL SHARES - SMALL CAP (UNHEDGED) INDEX POOL		431	0,002%	F
ORANGE COUNTY EMPLOYEES RETIREMENT SYSTEM		18.697	0,071%	F
PARAMETRIC INTERNATIONAL EQUITYFUND		32	0,000%	F
PENSION BENEFIT GUARANTY CORPORATION		159.696	0,603%	F
PLENISFER INVESTMENTS SICAV		890.756	3,364%	F
POINT72 ASSOCIATES LLC C/O FINSCO LIMITED		897	0,003%	F
POLICE AND FIREMEN'S RETIREMENTSYSTEM OF NEW JERSEY		13.696	0,052%	F
POLLUX		1.030	0,004%	F
PROCURE SPACE ETF		192.575	0,727%	F
PROJECT 121/160-70 (P)		1.370	0,005%	F
PUBLIC EMPLOYEES RETIREMENT ASSOCIATION OF COLORADO		9.871	0,037%	F
PUBLIC EMPLOYEES RETIREMENT ASSOCIATION OF NEW MEXICO		2.587	0,010%	F
PUBLIC EMPLOYEES' RETIREMENT SYSTEM OF MISSISSIPPI		11.929	0,045%	F
PUBLIC EMPLOYEES RETIREMENT SYSTEM OF OHIO		33.817	0,128%	F
RBC HOLDING SRL	01587510528	432.481	1,633%	F
REGIME DE RENTES DU MOUVEMENT DESJARDINS		4.892	0,018%	F
ROUNDHILL SPACE & TECHNOLOGY ETF		11.533	0,044%	F
SACRAMENTO COUNTY EMPLOYEES RETIREMENT SYSTEM		4.718	0,018%	F
SCHOOL EMPLOYEES RETIREMENT SYSTEM OF OHIO		15.505	0,059%	F
SCHRODER DIVERSIFIED GROWTH FUND		7.590	0,029%	F
SCHRODER INTERNATIONAL SELECTION FUND		41.712	0,158%	F
SCHRODER MANAGED BALANCED FUND		18.785	0,071%	F
SCHRODER PENSION MANAGEMENT LIMITED		20.517	0,077%	F
SCHRODER SUSTAINABLE FUTURE MULTI-ASSET FUND		11.717	0,044%	F
SCHWAB INTERNATIONAL OPPORTUNITIES FUND		33.949	0,128%	F
SEI INSTITUTIONAL INTERNATIONAL TRUST INTERNATIONAL EQUITY FUND		16.393	0,062%	F
SEI INSTITUTIONAL INVESTMENTS TRUST WORLD EQUITY EX-US FUND		18.674	0,071%	F
SOUTHERN CALIFORNIA UNITED FOOD AND COMMERCIAL WORKERS UNIONS AND FOOD EMPLOYERS JOINT PENSION		9.618	0,036%	F
SPARTAN GROUP TRUST FOR EMPLOYEE BENEFIT PLANS.		5.704	0,022%	F
SPDR PORTFOLIO EUROPE ETF		81	0,000%	F
SPDR S&P INTERNATIONAL SMALL CAP ETF		1.004	0,004%	F
SSB MSCI ACWI EX USA IMI SCREENED NONLENDING COMMON TRUST FUND		5.368	0,020%	F
SSB MSCI EAFE SMALL CAP INDEX SECURITIES LENDING COMMON FND		8.112	0,031%	F
SSGA SPDR ETFs EUROPE I PUBLIC LIMITED COMPANY		1.716	0,006%	F
SSGA SPDR ETFs EUROPE II PUBLICLIMITED COMPANY		17.734	0,067%	F
SST GLOB ADV TAX EXEMPT RETIREMENT PLANS		40.554	0,153%	F
STATE OF ALASKA RETIREMENT AND BENEFITS PLANS		1.327	0,005%	F
STATE OF NEW JERSEY COMMON PENSION FUND D		21.997	0,083%	F
STATE OF WISCONSIN INVESTMENT BOARD		1	0,000%	F
STATE TEACHERS RETIREMENT SYSTEM OF OHIO		3.502	0,013%	F
STICHTING BEDRIJFSTAKPENSIOENFONDS VOOR DE BOUWNIJVERHEID		1.513	0,006%	F
STICHTING BPL PENSIOEN		3.209	0,012%	F

Anagrafica	CF/PI	Azioni	% su votanti	Voto
STICHTING PENSIOENFONDS VOOR DE WONINGCORPORATIES		634	0,002%	F
TAGES INTERNATIONAL FUNDS ICAV		14.789	0,056%	F
TAIWAN COOPERATIVE BANK MST CUST SCHRODER ALL CYCLE GROWTH FND		1.514	0,006%	F
TEACHER RETIREMENT SYSTEM OF TEXAS		3.912	0,015%	F
TEACHERS' RETIREMENT SYSTEM OF THE CITY OF NEW YORK		1.295	0,005%	F
TEACHERS' RETIREMENT SYSTEM OF THE STATE OF ILLINOIS		1.170	0,004%	F
TENNESSEE CONSOLIDATED RETIREMENT SYSTEM		10.982	0,041%	F
TEXAS MUNICIPAL RETIREMENT SYSTEM		401	0,002%	F
THE BANK OF NEW YORK MELLON EMPLOYEE BENEFIT COLLECTIVE INVESTMENT FUND PLAN		654	0,002%	F
THE BARCLAYS BANK UK RETIREMENTFUND		790	0,003%	F
THE CLEVELAND CLINIC FOUNDATION		18.493	0,070%	F
THE MASTER TRUST BANK OF JAPAN, LTD. RE: TMAM SPACE RELATED EQUITY MOTHER FUND		658.676	2,487%	F
THE METHODIST HOSPITAL		2.424	0,009%	F
THE NORTH CAROLINA SUPPLEMENTAL RETIREMENT PLANS GROUP TRUST		85.425	0,323%	F
THE STATE OF CONNECTICUT, ACTING THROUGH ITS TREASURER		8.962	0,034%	F
THRIFT SAVINGS PLAN		143.325	0,541%	F
TREASURER OF THE STATE OF NORTH CAROLINA EQUITY INVESTMENT FUND POOLED TRUST		8.577	0,032%	F
TWO SIGMA EQUITY RISK PREMIA PORTFOLIO LLC		45.000	0,170%	F
UBS FUND MANAGEMENT (SWITZERLAND) AG.		22.939	0,087%	F
UBS LUX FUND SOLUTIONS		47.127	0,178%	F
UI-FONDS BAV RBI AKTIEN		5.383	0,020%	F
UNISUPER		2.025	0,008%	F
UNIVERSAL-INVESTMENT-GESELLSCHAFT MBH ON BEHALF OF EPOTIF MASTERFONDS		523	0,002%	F
UNIVERSAL-INVESTMENT-GESELLSCHAFT MBH ON BEHALF OF STBV-NW-UNIVERSAL-FONDS		1.875	0,007%	F
UNIVERSAL-INVESTMENT-GESELLSCHAFT MBH ON BEHALF OF VE-UNIVERSAL-FONDS		25.000	0,094%	F
UTAH STATE RETIREMENT SYSTEMS		5.218	0,020%	F
VANECK UCITS ETFS PLC		873.384	3,298%	F
VANGUARD INTERNATIONAL SMALL COMPANIES INDEX FUND		10.363	0,039%	F
VANGUARD INVESTMENT SERIES PUBLIC LIMITED COMPANY		24.546	0,093%	F
VERDIPAPIRFONDET KLP AKSJGLOBAL SMALL CAP INDEKS		165	0,001%	F
VERIZON MASTER SAVINGS TRUST		1	0,000%	F
VIRGINIA RETIREMENT SYSTEM		1	0,000%	F
VOYA MULTI-MANAGER INTERNATIONAL SMALL CAP FUND		5.271	0,020%	F
VP BANK FUTURE INDUSTRY FUND		23.220	0,088%	F
WASHINGTON STATE INVESTMENT BOARD		14.399	0,054%	F
WCM INTERNATIONAL SMALL CAP		232.827	0,879%	F
WCM SELECT DEVELOPED COUNTRY GROWTH EQUITY MOTHER FUND		116.051	0,438%	F
WCM SELECT GLOBAL GROWTH FUND		307	0,001%	F
XTRACKERS		33.111	0,125%	F
XTRACKERS (IE) PUBLIC LIMITED COMPANY		211	0,001%	F
XTRACKERS EUROPE DEFENSE TECHNOLOGIES ETF		1.017	0,004%	F
XTRACKERS MSCI EUROZONE HEDGED EQUITY ETF		384	0,001%	F
EPSSENS ACTIONS PME ETI		10.961	0,041%	C
CHALLENGE FUNDS CHALLENGE ITALIAN EQUITY		29.700	0,112%	A
SYMPHONIA AZIONARIO SMALL CAP ITALIA		36.750	0,139%	A

Totale votanti

26.480.144

100%

Legenda

F - Favorevole
C - Contrario

Anagrafica


A - Astenuto
Lx - Lista x
NV - Non Volante
NE - Non Espresso

CF/PI

Azioni

% su votanti

Voto



SPAZIO ANNULLATO

REGISTRAZIONE

<input checked="" type="checkbox"/>	Atto nei termini di registrazione e di assolvimento dell'imposta di bollo ex art. 1-bis della Tariffa d.p.r. 642/1972.
-------------------------------------	--

IMPOSTA DI BOLLO

L'imposta di bollo per l'originale del presente atto e per la copia conforme ad uso registrazione, nonché per la copia conforme per l'esecuzione delle eventuali formalità ipotecarie, comprese le note di trascrizione e le domande di annotazione e voltura, viene assolta, *ove dovuta*, mediante Modello Unico informatico (M.U.I.) ai sensi dell'art. 1-bis, Tariffa d.p.r. 642/1972.

La presente copia viene rilasciata:

<input type="checkbox"/>	In bollo: con assolvimento dell'imposta mediante Modello Unico Informatico (M.U.I.).
<input type="checkbox"/>	In bollo: con assolvimento dell'imposta in modo virtuale, in base ad Autorizzazione dell'Agenzia delle Entrate di Milano in data 9 febbraio 2007 n. 9836/2007.
<input type="checkbox"/>	In bollo: per gli usi consentiti dalla legge.
<input checked="" type="checkbox"/>	In carta libera: per gli usi consentiti dalla legge ovvero in quanto esente ai sensi di legge.

COPIA CONFORME

<input type="checkbox"/>	Copia su supporto informatico: il testo di cui alle precedenti pagine è conforme all'originale cartaceo, munito delle prescritte sottoscrizioni, ai sensi dell'art. 22 d.lgs. 82/2005, da trasmettere con modalità telematica per gli usi previsti dalla legge. Milano, data registrata dal sistema al momento dell'apposizione della firma digitale.
<input checked="" type="checkbox"/>	Copia cartacea: la copia di cui alle precedenti pagine è conforme all'originale cartaceo, munito delle prescritte sottoscrizioni. Milano, data apposta in calce